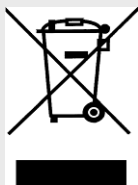


1 DATECS

**Elektronikus Pénztárgép
DATECS DP-25 EU**

Felhasználói Kézikönyv



Ez a jelölés a szelektív gyűjtést igénylő elektromos és elektronikus berendezéseket jelzi. A jelöléssel ellátott berendezést tilos vegyes hulladékgyűjtőbe helyezni.

(A jelölt berendezéseket a 2006/66/EK és a 2002/96/EK irányelv, valamint a honosító 2264/2004. (IX.23) Kormány rendelet alapján lehet szállítani, ártalmatlanítani és hulladékként kezelni)

Jelen dokumentumban lévő információk – külön értesítés nélkül – változhatnak. Sem a dokumentum, sem annak valamely része nem sokszorosítható és továbbítható semmilyen formában és eszközzel a magyar forgalmazó PFK Kft. (2030, Erd, Ürmös u. 30.) előzetes írásos engedélye nélkül.

Verzió: 2014. december
V21

Tartalomjegyzék

BEVEZETÉS	4
A PÉNZTÁRGÉP HARDVER KONFIGURÁCIÓJÁNAK LEÍRÁSA	5
DATECS DP-25 EU HARDVER KONFIGURÁCIÓ LEÍRÁSA	5
DATECS DP-25 EU FŐBB FUNKCIONÁLIS ÉS TECHNIKAI PARAMÉTEREK	6
PÉNZTÁRGÉP ÁLTAL KEZELT MENNYISÉGI ÉS ÉRTÉKHATÁROK	6
A PÉNZTÁRGÉP KÜLSŐ KINÉZETE	7
BILLENTYŰZET	7
KICSOMAGOLÁS	7
BE/KIKAPCSOLÁS	7
PAPÍRTEKERCS BEHELYEZÉSE	8
PÉNZTÁRGÉP KIJELEZÉSEI	8
A pénztárgép kijelzői	8
Az adóügyi ellenőrző egység LED kijelzései	8
ÜZEMMÓDOK	8
NYUGTAKIADÁS – ÉRTÉKESÍTÉS ÜZEMMÓD	10
NAPNYITÁS	10
Billentyűfunkciók a Nyugtakiadás üzemmódban	10
Speciális használat a Nyugtakiadás üzemmódban	13
Vonalkód alkalmazása a termékazonosításra	13
X – JELENTÉSEK ÜZEMMÓD	14
Az üzemmód kiválasztása	14
Az X – Jelentések fajtái	14
Z – ZÁRÁSOK – NAPI ZÁRÁS FOLYAMATA	15
Az üzemmód kiválasztása	15
Zárások és a hozzá tartozó jelentések típusai	15
ADÓÜGYI ELLENŐRZŐ EGYSÉG ADATAINAK LEKÉRDEZHETŐSÉGE	16
Az üzemmód kiválasztása	16
1. Jelentés nyomtatása (dátum intervallumra)	16
2. Jelentés nyomtatása (sorszám intervallumra)	16
3. Napló másolása	17
PROGRAMOZÁS ÜZEMMÓD	17
Billentyűk funkciói a PROGRAMOZÁS üzemmódban	17
PARAMÉTEREK ISMERTETÉSE	19
1. Terméktörzs paraméterek	19
2. Pénztárgép kezelők	20
3. Szövegek megadása a nyugtán	21
4. Konfiguráció	21
5. Valuta	23
EURÓ ÜZEMMÓDRA VALÓ ÁTÁLLÁS	24
Felkészülési időszak beállításának módja, jellemzői	24
Euró átállás elvégzése	24
Átmeneti időszak jellemzői	24
TOVÁBBI ÜZEMMÓDOK	25
Szerviz üzemmód	25
Tesztek	25
Pénztárgép és AEE egység program cseréje	27
HIBÁK ÉS ELHÁRÍTÁSUK	28
HIBA OKOK ÉS ELHÁRÍTÁSUK	28
BIZONYLAT MINTÁK	29
Forint üzemmód	31
Napnyitás, értékesítés és napzárás bizonylatai	31
Lekérdezések, jelentések	34
Felkészülési időszak	38
Euró üzemmód	40
MENÜTÉRKÉP	43


BEVEZETÉS

DATECS DP-25 EU egy rugalmasan programozható elektronikus pénztárgép, amely **A091** számú forgalmazási engedéllyel rendelkezik. A DP-25 pénztárgép paraméterei lehetővé teszik, hogy hatékonyan alkalmazható legyen a boltok, szupermarketek, éttermek és értékesítő helyek bevétel regisztrációjára. A pénztárgép teljes kimutatást biztosít a pénztárosok, üzletvezetők, üzlettulajdonosok számára és online adatkapcsolatot biztosít az adóhatóság felé a beépített adóügyi ellenőrző egységen (AEE) keresztül.

Ez a felhasználói kézikönyv a DP-25 elektronikus pénztárgép használatához szükséges összes információt biztosítja. Részletesen leírja a pénztárgép beállításának, üzembe helyezésének és használatának lépéseit, megadja a pénztárgép technikai adatait és tároló kapacitását. Részletesen leírja az egyes üzemmódok használatát és működését segítve ezzel az eszköz hatékony használatba vételét.

ÉLVEZZE A MUNKÁT A DATECS DP-25 EU ELEKTRONIKUS PÉNZTÁRGÉPPEL!

**A PÉNZTÁRGÉP HARDVER KONFIGURÁCIÓJÁNAK LEÍRÁSA
DATECS DP-25 EU HARDVER KONFIGURÁCIÓ LEÍRÁSA**

Paraméter	Megjegyzés
Hőnyomtató (2-incs méretű)	- EPSON M-T173H - Fujitsu 682MCL101 - Seiko LTP01-245-01/02
Nyomtató sebesség	12 sor/másodperc
Karakterek száma egy sorban	42
Papírtekercs adatok	- szélesség 57 mm - vastagság 60 - 72 µm - tekercs átmérője max. 65 mm
Felhasználói képernyő Vevőkijelző	- Grafikus 4 soros LCD soronként 22 karakter - Grafikus 2 soros LCD soronként 16 karakter
Billentyűzet	33 billentyű
Tápellátás	Adapter - DC 9V/5A, bemenő: 100-240V 50-60Hz
Akkumulátorok	Li-Ion 7,4V 2000mA/h Opcionális feltöltési ideje 2,5 óra Li-Po 3,7V 180mA/h backup feltöltési ideje 1,5 óra
Belső óra	90 napig megtartja a dátumot és időt tápellátás nélkül. Adóügyi ellenőrző egységgel naponta szinkronizált.
Működési hőmérséklet	0°C – +45°C
Méretek	Hossz/Magasság/Szélesség - 243/69/168 mm
Tömeg	0,8 kg (1 papírtekerccsel)
Interfészek és csatlakoztatható berendezések	- Kasszafiók – 1 db (nyitás érzékelő kezelés is beállítható), - Vonalkód olvasó – 1db - RS-232C soros port (2 db), bármelyik beállítható hogy vonalkód olvasó, mérleg, külső információs vevőkijelző kapcsolt a portra. 
Adóügyi ellenőrző egység (AEE)	DCU-500 típusú 16 GB SD kártya 2500 mAh akkumulátorral (feltöltési ideje legalább 3 óra) USB 2.0 porttal és visszajelző ledekkel
Kommunikáció	Adóügyi modulba integrált GPRS/3G/UMTS/HSDPA modem külső antenna csatlakozóval és antennával.

DATECS DP-25 EU FŐBB FUNKCIONÁLIS ÉS TECHNIKAI PARAMÉTEREK

Paraméter	Megjegyzés
Termékadatbázis mérete	100 000 termék
Termék nevének hossza	30 karakter
Alkalmazható vonalkód típusok	EAN-13, EAN-8, UPC, mérleg vonalkódok kezelése 1 termékhez 4 vonalkód megadhatósága
ÁFA típusok és gyűjtők	5 ÁFA csoportban csoportonként 100 forgalmi gyűjtő (500 gyűjtő)
Felhasználók száma	30
Értékesítési hely azonosítása	maximum 9 kasszaazonosító
Egy nyugtán szerepeltethető tételek száma	maximum 120
Fizetési módok	5 fizetési mód: - készpénz (forintkerekítés kezeléssel) - bankkártya (maximált érték a nyugta összesen) - utalvány (túlfizetés a kerekítésbe nincs visszaadás) - csekk - egyéb
Pénztárgép működési módok	<ul style="list-style-type: none"> - Nyugtakiadás - Jelentések - Zárások - Programozás - Napnyitás - Szerviz üzemmód - AEE jelentés - Teszt

PÉNZTÁRGÉP ÁLTAL KEZELT MENNYISÉGI ÉS ÉRTÉKHATÁROK

Megnevezés	Érték
Egységár (tételsor) maximális értéke	± 9 999 999 Ft ± 99 999,99 EUR Euró üzemmódban
Minimális egységár	1 Ft 0,01 EUR Euró üzemmódban
Mennyiségi értékhatár	99
Bizonylatszintű gyűjtők értékhatár	± 999 999 999 Ft ± 999 999,99 EUR Euró üzemmódban
Napi szintű gyűjtők értékhatár	± 999 999 999 Ft ± 9 999 999,99 EUR Euró üzemmódban
Göngyöltett forgalom	± 999 999 999 999 Ft ± 9 999 999 999,99 EUR Euró üzemmódban
Maximális tételszám egy nyugtán	9999
Forint érték kezelése	Minden esetben egész forintra kerekítve, készpénzfizetés esetén legkisebb érme 5 Ft.
Euró kezelési érték	Minden esetben 0,01 EUR-ra kerekítve, készpénzfizetés esetén legkisebb érték 0,01 EUR

A PÉNZTÁRGÉP KÜLSŐ KINÉZETE



BILLENTYŰZET



KICSOMAGOLÁS

Miután kivette a pénztárgépet a dobozából és eltávolította a távtartó és csomagoló anyagokat, az alábbi dokumentumok találhatóak a gép mellett:

- Ez a felhasználói kézikönyv;
- Pénztárgép napló.

Helyezze a pénztárgépet olyan helyre, ahol a vevő és a kezelő is egy időben olvashatja a vevő, illetve felhasználói kijelzőn megjelenő információkat
Ne helyezze a pénztárgépet nagyon poros vagy közvetlen napsütés által ért, esetleg sugárzó hő által érintett helyre.

BE/KIKAPCSOLÁS

A pénztárgép hálózati adapterrel ellátott berendezés. A hálózati adapterhez szükséges feszültség 100-240 V ~50-60Hz, kimenő feszültség és áramerősség 9V/5A.

A pénztárgépet ne csatlakoztassa olyan elektromos körbe, amelyen más fogyasztók is találhatóak (pl. hűtőgép, fagyasztó, fűtő berendezések, elektromos motorok stb.)
A munka megkezdése előtt ellenőrizze, hogy a papírtekercs behelyezésre került-e a pénztárgépbe.

A pénztárgépet bekapcsolni a billentyű megnyomásával lehet. A felhasználói kijelzőn megjelenik a főmenü:


A pénztárgép főmenüjébe a gombbal térhet vissza egy-egy almenüből.

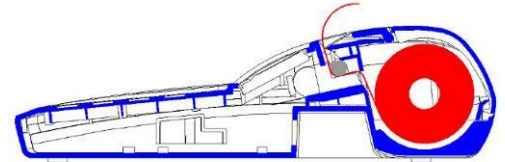
A pénztárgép a bekapcsolás után a vevőkijelzőjén az „Üdvözlöm!” feliratot jeleníti meg. A vevőkijelző bal felső sarkában megjelenő „@” felirat jelzi, hogy a pénztárgép AEE egysége megfelelően működik.

A pénztárgépet kikapcsolni a főmenüben a „0 – Kikapcsolás” menüpont meghívásával lehet.



PAPÍRTEKERCS BEHELYEZÉSE

- Távolítsa el a papírtekercs tároló fedelét;
- Helyezze a tekercsot a számára kialakított bölcsőbe;
- Tekerjen le kb. 5÷10 cm papírt a tekercsről;
- Zárja le a fedelet könnyed nyomással;
- Ha szükséges a papír további kitekerése nyomja meg a  gombot ahányszor szükséges.



PÉNZTÁRGÉP KIJELZÉSEI

A pénztárgép kijelzői

A pénztárgép két alap kijelzővel rendelkezik. Az egyik a kezelői kijelző amelynek bal oldalán az AEE jelzőfényei is elhelyezésre kerültek. A második kijelző a vevőkijelző amely 270 fokban körbeforgatható. A vevőkijelző felső sorában megjelenő „@” felirat mutatja a megfelelő AEE működési kapcsolatot az online NAV szerverrel.

Az adóügyi ellenőrző egység LED kijelzései

Az AEE három kijelző ledet alkalmaz:

- ZÖLD LED – a tápellátás kijelzésére szolgál. Amennyiben folyamatosan világít az AEE külső tápellátást kap a pénztárgéptől. Ha villog akkor az AEE saját tápellátásról üzemel.
- SÁRGA LED – modem állapot kijelzésére szolgál. Nem világít, ha a modem készenléti állapotban van és nincs modem kommunikációs hiba. Folyamatosan világít az AEE kommunikációs folyamata alatt és villog ha az adatkapcsolat során az adathálózat elérése hibás.
- PIROS LED – hiba jelzésére szolgál. Ha nincs AEE működési hiba akkor nem világít. Villog, ha valamilyen AEE hiba történt.

ÜZEMMÓDOK

A pénztárgép különböző üzemmódok alkalmazásával teszi lehetővé a működési funkciók gyors elérését. A kezelő által kiválasztott üzemmód biztosítja az értékesítés, jelentések, napi zárás, paraméterek állításának végrehajtását. A különböző üzemmód menük kezelői jogosultsághoz kötöttek. A kézikönyv ismerteti a különböző menüket. A kezelői hibákat hibaüzenettel jelzi a pénztárgép.

A főmenü a következő üzemmódok kiválasztását teszi lehetővé:



Üzemmód száma	Meghatározás	Üzemmód száma	Meghatározás
1	Nyugtakiadás	6	tiltott opció – a DP25EU-n ez a menüpont nem érhető el
2	X - Jelentések	7	Szerviz üzemmód
3	Z - Zárások	8	Napnyitás
4	Programozás	9	Gépteszt
5	AEE jelentések	0	Kikapcsolás

A kikapcsolás esetében az AEE továbbra is működik.

1. Üzemmód kiválasztása

Minden egyes üzemmód kiválasztható a következő módon:

- az üzemmód számának megnyomásával a billentyűzeten

- a nyíl billentyűk segítségével,  és  megnyomásával kiválasztva a kívánt üzemmódot és megnyomva a billentyűt.


A  billentyűvel minden esetben ki lehet lépni a kiválasztott üzemmódból és vissza lehet térni az előző menübe.

2. Az egyes üzemmódok kezelői jogosultságai

A kezelők (1-30 sorszámmal) különböző jogokkal rendelkeznek az egyes üzemmódok eléréséhez. Az egyes kezelők a következő jogosultságokkal rendelkeznek:


- Kezelő 1..20 (pénztáros) csak az **1 (Nyugtakiadás)** üzemmódot éri el;
- Kezelő 21..23 (pénztáros) beléphet az **1 (Nyugtakiadás)**, **2 (Jelentések)** és **8 (Napnyitás)** üzemmódokba;
- Kezelő 24..26 (pénztáros) beléphet az **1 (Nyugtakiadás)**, **2 (Jelentések)**, **5 (AEE jelentések)** és **8 (Napnyitás)** üzemmódokba;
- Kezelő (pénztáros) 24-30 rendelkezik jogosultsággal a **szturnó funkcióhoz** amennyiben az paraméterben beállított;?
- Kezelő 27..29 (pénztáros) beléphet az **1 (Nyugtakiadás)**, **2 (Jelentések)**, **3 (Zárások)**, **5 (AEE jelentések)**, **8 (Napnyitás)**, **9 (Gépteszt)** üzemmódokba és a **4 (Programozás)** üzemmódban jogosult a valuta árfolyam módosítására;
- Kezelő 30 (üzletvezető) beléphet az **1 (Nyugtakiadás)**, **2 (Jelentések)**, **3 (Zárások)**, **5 (AEE jelentések)**, **8 (Napnyitás)**, **9 (Gépteszt)** üzemmódokba és a **4 (Programozás)** üzemmódban jogosult a valuta árfolyam és a pénztárosok módosítására, valamint a feloldó kód megadására.

Miután megtörtént az üzemmód kiválasztása és az üzemmód megköveteli jelszó bevitelét, akkor a pénztárgép bekéri

a jelszót. A jelszó bevitele után meg kell nyomni a  gombot.

KÓD	0 - Kikapcsolás	1 - Nyugtakiadás	2 - Jelentések	3 - Zárások	4 - Programozás	5 - AEE jelentések	6 - tiltott (PC kapcsolat)	7 - Szerviz üzemmód	8 - Napnyitás	9 - Gépteszt	Sztornó
Nincs jelszó	X										
1..20	X	X									
21	X	X	X						X		
22	X	X	X						X		
23	X	X	X						X		
24	X	X	X			X			X		X
25	X	X	X			X			X		X
26	X	X	X			X			X		X
27	X	X	X	X	Valuta	X			X	X	X
28	X	X	X	X	Valuta	X			X	X	X
29	X	X	X	X	Valuta	X			X	X	X
30	X	X	X	X	Pénztárosok Valuta Feloldó kód	X			X	X	X
Szerviz jelszó	X				X			X		X	

NYUGTAKIADÁS – Értékesítés üzemmód

1. A nyugtakiadás üzemmód kiválasztásához a főmenüben az  gombot kell megnyomni.
2. A képernyőn megjelenik a jelszó bevitelét kérő kijelzés.
3. A jelszó bevitele (az alapértelmezett jelszó 1..30 számok az egyes kezelőkhöz rendelt) után meg kell nyomni a



billentyűt.

A nyugta kiadása csak nyitott adóügyi napnál végezhető. Amennyiben nincs az adóügyi nap megnyitva, a „Napnyitás szükséges” hibaüzenetet írja ki a program a kezelői képernyőre. Az üzenetet „C” gombbal kell törölni majd meg kell nyitni az adóügyi napot.



























NAPNYITÁS




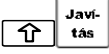






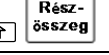


Az adóügyi nap megnyitása szükséges bármilyen nyomtatás végrehajtása előtt. A napnyitást a **főmenü 8. menüpontjának** meghívásával lehet végrehajtani. A napnyitáshoz a kezelőnek be kell ütnie napnyitáshoz szükséges jelszót (24-30 pénztárgép kezelő jelszava). A napnyitás funkció egy nem adóügyi bizonylatot nyomtat, amely tartalmazza a nyitott nap sorszámát és a pénztárgép grand totál értékét.
































Az adóügyi nap nyitását követően 24 óra múlva a program figyelmeztetést küld. Ebben az esetben a további nyugtakiadás, nyomtatás csak az adóügyi nap zárása után és egy új adóügyi nap nyitása után lehetséges.










Billentyűfunkciók a Nyugtakiadás üzemmódban

Billentyű	Funkció
    or        	Ezek a billentyűk biztosítják a termékek illetve forgalmi gyűjtők közvetlen elérését. A billentyűkhöz rendelt törzsadatok (termékek) a 4.3 Gyorsbillentyűk paramétere i táblázatban (1-8. sor) találhatóak. A kiválasztott billentyűhöz tartozó árucikk azonnal hozzáadásra kerül a gyűjtőkhöz és a nyugtához. Nulla értékű árral tárolt árutétel értékesítés nem megengedett. Az ilyen tranzakció hangjelzést és hibaüzenetet okoz, amit a "C" gombbal lehet törölni. Billentyűk:  - A 4.3 táblázatban programozott 1. sor termékének eladása;  - A 4.3 táblázatban programozott 2. sor termékének eladása;  - A 4.3 táblázatban programozott 3. sor termékének eladása;  - A 4.3 táblázatban programozott 4. sor termékének eladása;   - A 4.3 táblázatban programozott 5. sor termékének eladása;   - A 4.3 táblázatban programozott 6. sor termékének eladása;   - A 4.3 táblázatban programozott 7. sor termékének eladása;   - A 4.3 táblázatban programozott 8. sor termékének eladása.
	JELENTÉSE: A gomb megnyomása előtt beütött sorszámú árutétel értékesítése. A kiválasztott árutörzs forgalmi gyűjtőjét növelve került a termék a nyugtára. Az árukód bevitelkor a tizedes vessző és az utána beütött számok figyelmen kívül hagyottak. Ha nem történik árukódbevitel, a billentyű az utolsó árutétel eladását ismétli.
	JELENTÉSE: Egy áru, termék kiválasztása vonalkódjának használatával. Az áru vagy termék vonalkódjának bevitele vagy beolvasása, és utána a vonalkódbillentyű

Billentyű	Funkció
	megnyomásával kerül eladásra az áru.
	<p>JELENTÉSE: A billentyűzeten bevitt érték egy termék árát jelenti. Ezen billentyű megnyomásával egy termék különböző árának bevitelét lehet elvégezni. Először az árat kell bevinni, majd meg kell nyomni a billentyűt. (Az eladandó termék árukódját az ár megadása előtt kell megadni.) Az értékesítés csak akkor végezhető el egyedi árral, ha az árutörzs "ártípus" paraméterének értéke 1 vagy 2.</p>
	<p>JELENTÉSE: A billentyűzeten bevitt érték mennyiség. Ha a pénztárgép mérleggel van összekapcsolva, ennek a billentyűnek a megnyomása adatbevitel nélkül beolvassa a mérleg által átadott mennyiségi adatot.</p>
	<p>JELENTÉSE: Az előző értékesítési tétel rontása. Amennyiben a pénztárgép konfigurációjában beállításra került (Rontás jelszó = Igen), a rontás gomb megnyomása után a gép bekéri szornó jogosultsághoz tartozó kezelői kódot (alapértelmezett 25 vagy 26-os pénztáros).</p>
	<p>Ez a billentyűzet kombináció ad lehetőséget arra, hogy a nyugtán egy korábban felvett tételt, vagy tranzakciót lehessen szornózni. Amennyiben a pénztárgép konfigurációjában beállításra került (Rontás jelszó = Igen), a rontás gomb megnyomása után a gép bekéri szornó jogosultsághoz tartozó kezelői kódot (alapértelmezett 25-30-as pénztáros). Miután a kezelő megnyomta ezeket a billentyűket a pénztárgép a következő lehetőségeket ajánlja fel:</p> <div style="display: flex; justify-content: flex-end; align-items: center; margin-bottom: 10px;"> <div style="border: 1px solid black; padding: 2px;">Szornó típus választás</div> <div style="border: 1px solid black; padding: 2px; margin-left: 5px;"> 1 Termékkód 2 Vodal kód </div> </div> <ul style="list-style-type: none"> - Tételszornó az árukód megadásával ( gomb). - Tételszornó az áru vonalkódja alapján ( gomb). <p>A rontani kívánt tétel eladási paramétereinek beadása (termékkód, ár, mennyiség). Amennyiben a beadott adatok nem egyeznek egyetlen nyugtán lévő tétel adataival sem, a tétel rontása nem kerül végrehajtásra. Amennyiben felár, vagy engedmény tétel került rögzítésre a rontásra kerülő eladási tételhez, az is automatikusan szornózásra kerül.</p> <p>Ha azonos paraméterekkel rendelkező tételek (termékkód, ár, mennyiség) kerültek megadásra, akkor a program az első felviteltől kezdődően rontja azokat le sorban.</p> <ul style="list-style-type: none"> - Minden nyugtán lévő tétel rontása (a  billentyűvel). Minden nyugtán szereplő tétel rontása egy nyugta megszakítást okoz, ezzel a nyugta összesen értéke nulla lesz és lezárásra kerül. <p>A tételszornó végrehajtásához a pénztárgép minden esetben megerősítést kér. A  billentyű megnyomásával tudja a kezelő megerősíteni a tétel rontását.</p>
	<p>A gomb megnyomása töröl minden számot, amit a billentyű előtt beütöttek. Törli a felhasználói képernyőn megjelenő hibajelzést, amelyet valamelyik nem megfelelő funkcióbillentyű megnyomása okozott.</p>
	<p>JELENTÉSE: Részösszesen. A billentyű megnyomása után részösszesen érték kerül kijelzésre a kezelői és a vevő kijelzőre is. Amennyiben a részösszesen összeg lekérdezése után engedmény vagy felár kerül megadásra a részösszesen értékre történik a felár vagy engedmény számítása és ebben az esetben a részösszesen összeg nyomtatásra is kerül a felár vagy engedmény előtt.</p>
	<p>JELENTÉSE: Részösszesen más valutában. A billentyű megnyomása után részösszesen érték kerül kijelzésre.</p>
	<p>Befejezi a tételek hozzáadását a nyugtához, lezárja azt készpénzfizetéssel. Ha a billentyű megnyomása előtt a kezelő beviszi a vevő által átadott készpénz fizetőszköz értékét a nyugta összesen kinyomtatásán túl a fizetett összeg és a visszajáró is kinyomtatásra kerül (az 5 forintos kerekítés alkalmazásával). Ha a bevitt érték kevesebb, mint a nyugta összesenje, akkor a pénztárgép készpénz részfizetésként könyveli azt. Amennyiben a nyugta értéke nem felel meg az 5 forintos kerekítés szabályainak (azaz nem nullára vagy 5 forintra végződik), akkor a pénztárgép automatikusan kerekít az 5 Ft szabálynak megfelelően.</p> <p>A rendszerbe nulla forint értékű kifizetés nem lehetséges. 1 Ft értékű nyugta készpénzzel történő kifizetése esetén javasolt 5 Ft kifizetést megadni amire a pénztárgép 5 Ft értékben ad vissza és -1 Ft kerekítést jelenít meg.</p> <div style="text-align: right; margin-top: 10px;">  </div>

Billentyű	Funkció
	A nyugta lezárásakor a vevőkijelző „=” után megjeleníti a nyugta összesen értékét amíg a nyugta kinyomtatása folyik és a kinyomtatás befejezését követően pár másodpercig még.
 	Pénztártartalom kijelzése (a fő valutában).   billentyűt. <div style="border: 1px solid black; padding: 2px; display: inline-block; text-align: right;"> 10/09/2013 13:43 Ft FIOKTÁRNALOM: 1 050 </div>
	JELENTÉSE: Az első fizetési mód kiválasztása. BANKKÁRTYA Először a vevő által fizetett összeget kell bevinni, majd megnyomni a  billentyűt. Az összesen összegből fennmaradó fizetetlen résznél (összesen érték csökkentve a már bevitt részfizetések összegével) magasabb fizetett érték nem vihető be.
 	JELENTÉSE: A harmadik fizetési mód kiválasztása. CSEKK Először a vevő által fizetett összeget kell bevinni, majd megnyomni a   billentyűt. Az összesen összegből fennmaradó fizetetlen résznél (összesen érték csökkentve a már bevitt részfizetések összegével) magasabb fizetett érték nem vihető be.
	JELENTÉSE: A második fizetési mód kiválasztása. UTALVÁNY Először a vevő által fizetett összeget kell bevinni, majd megnyomni a  billentyűt. Ez a fizetési mód csak első fizetési módnak választható (ha például részfizetést kíván a vevő). Amennyiben a bevitt összeg magasabb, mint a nyugta összesenje, a túlfizetés felárként kerül feltüntetésre (nincs visszaadás).
 	JELENTÉSE: A harmadik fizetési mód kiválasztása. EGYÉB Először a vevő által fizetett összeget kell bevinni, majd megnyomni a   billentyűt. Az összesen összegből fennmaradó fizetetlen résznél (összesen érték csökkentve a már bevitt részfizetések összegével) magasabb fizetett érték visszaadott összegként készpénzben kalkulálódik.
	JELENTÉSE: Valutás fizetés Először a vevő által fizetett összeget kell bevinni, majd megnyomni a  billentyűt. Az összesen összegből fennmaradó fizetetlen résznél (összesen érték csökkentve a már bevitt részfizetések összegével) magasabb fizetett érték visszaadott összegként készpénzben kalkulálódik. Valutával történő nullás kifizetés (nulla értékű valutával 1 Ft értékű nyugta kifizetése) nem végrehajtható. (Nulla értékű valuta átadása nem értelmezett.) Ebben az esetben a forinttal történő kifizetésnél leírtak szerint kell eljárni.
 	Megmutatja a kasszában található összeget valutában.
	JELENTÉSE: Százalékos felár hozzáadása, váltópénz betét 1. Ennek a gombnak a megnyomása százalékos felárat ad a legutolsó eladott tételhez, vagy ha előtte a  részösszesen billentyű került megnyomásra a részösszesen értékéhez. A bevihető százalékos felár értéke 00.00% - 100.00% közötti lehet. 2. Ha nincs nyugta megkezdve, akkor a billentyű megnyomása pénztári készpénz (váltópénz) betét funkciót és bizonylatolást biztosít. Először a váltópénz betét összegét kell beírni majd megnyomni a  billentyűt.
 	JELENTÉSE: Értékkel megadott felár Összeget megadott felárral megadott tétel hozzáadása a legutolsó értékesítési tételhez, vagy ha a részösszesen billentyű () előzetesen megnyomásra került, annak értékéhez.
	JELENTÉSE: Százalékos engedmény, pénzkivét (fölözés) 1. Ezt a billentyűt megnyomva százalékos (negatív) engedmény tétel adható az előző értékesítési tételből, vagy ha a részösszesen billentyű () megnyomásra került a részösszesen értékéből. A bevihető százalékos engedmény értéke 00.00% - 100.00% közötti lehet. 2. Amennyiben nincs nyugta megkezdve, akkor a pénztári fölözés pénzkivét funkcióját valósítja meg. Először a kivenni kívánt készpénz összeget kell megadni, majd meg kell nyomni az engedmény () billentyűt.
 	JELENTÉSE: Értékkel megadott engedmény Konkrét értékkel megadott engedmény levonása az előzőleg eladott értékesítési tételből, vagy

Billentyű	Funkció
	amennyiben a részösszesen billentyű () megnyomásra került a részösszesen értékéből.
 vagy 	Minden a - nyugtán szereplő – értékesítési tétel megmutatására szolgáló billentyűk. A nyugtán szereplő értékesítési tételeket a  vagy  (nyilakkal) sorban a képernyőre lehet kiírni. Ez a működési mód megengedi, hogy a kezelő: - megtekintse minden egyes tétel részleteit – mennyiség, ár és áru-, terméknev - az éppen megjelenített tételt sztornozza, rontsa. Ehhez a stornó billentyűt kell megnyomni (). - kilépjen ebből a működési módból a törlés  billentyűvel.

Az értékesítés nem kerül végrehajtásra:


- Ha bármelyik forgalmi gyűjtő (tranzakció-, áfa- vagy áruforgalmi gyűjtő) túlcsoordult. Amennyiben a napi forgalmi gyűjtők is túlcsoordultak csak Napi forgalmi zárással lehet folytatni a munkát.
- Amennyiben a mennyiségi és az egységár szorzata meghaladja a tétel, vagy nyugta számára meghatározott értékküszöböt.
- Amennyiben a pénztárgép számára beállításra került a logikai nyugta érték korlát, akkor ha a rögzíteni kívánt tétel meghaladja a beállított összeghatárt.

A nyugta lezárása után a vevőkijelzőn a nyugta fizetendő értéke még pár másodpercig kijelzésre kerül majd ismételten az „Üdvözlöm!” felirat jelenik meg.

Speciális használat a Nyugtakiadás üzemmódban

Vonalkód alkalmazása a termékazonosításra

Az áru vonalkód paramétere a következőkre használható:

- Egy termék vonalkódjának beolvasása, amelynek során az áru értékesítésre kerül (értékesítési tételként nyomtatódik és hozzáadódik a nyugtához).
- Vonalkód bevitele a billentyűzetről. Egy termék vonalkódjának bevitele a billentyűzetről és a  vonalkód billentyű megnyomása értékesíti a tételt (hozzáadja a nyugtához és nyomtatja azt).
- Mérleg által nyomtatott vonalkód használata és kezelése. A mérleg által kiadott vonalkódnak az alábbi szerkezetűnek kell lennie:

2	X	C	C	C	C	C	W	W	W	W	W	Y
Vonalkód típus		M	Árukód				mennyiség		A legalacsonyabb helyi értékű bájttellenőrző kód			
		a					egész rész		tizedes rész			
		s										
		z										
		k										

Ahol:

A vonalkód X-maszkja, beállított paraméter (Programozás -> Konfiguráció -> Pénztárgép paraméterek -> Mérleg vonalkód maszk)

Például:

1. Ha a "Mérleg vonalkód maszk" értéke "36"-ra került beállításra, akkor a pénztárgép a következő mérleg vonalkódok típusokkal képes dolgozni:

23CCCCC WWWWWY vagy 26CCCCC WWWWWY.

2. Ha a "Mérleg vonalkód maszk" értéke "2489"-ra került beállításra, akkor a pénztárgép a következő mérleg vonalkódok típusokkal képes dolgozni:



22CCCCC WWWWWY, 24CCCCC WWWWWY, 28CCCCC WWWWWY vagy 29CCCCC WWWWWY

X – Jelentések üzemmód




Az üzemmód kiválasztása

Ez az üzemmód a forgalmi gyűjtők nullázása nélküli jelentések, kimutatások nyomtatására szolgál.

Az üzemmód elérése a következő:

- A főmenüben a  billentyű megnyomásával.
- A képernyőn megjelenik a kezelő jelszavát bekérő üzenet.
- A jelszó bebillentyűzése (ez az üzemmód a 21 .. 30 közötti kezelők számára elérhető, az alapértelmezett jelszó a kezelő sorszáma) után meg kell nyomni a  billentyűt.
- A kinyomtatható jelentések az alábbi menüben jelennek meg:



Egy jelentés kiválasztására a nyilakat  /  és a  billentyűt kell használni.



Az X – Jelentések fajtái

1. Pénztárgép forgalmi jelentés

Amely tartalmazza:

- napi forgalmi gyűjtők, felár és engedmény forgalmi gyűjtők
- fizetési módok szerinti gyűjtők
- tételsztornó tranzakciók gyűjtői
- pénzkivétek és váltópénzbetétek

2. Pénztárgép-kezelő forgalmi jelentés

A jelentés az összes kezelőre () vagy csak egy konkrét pénztárosra () is lekérhető. A jelentés a következőt tartalmazza:

- napi forgalmi gyűjtők, felár és engedmény forgalmi gyűjtők
- fizetési módok szerinti gyűjtők
- tételsztornó tranzakciók gyűjtői
- pénzkivétek és váltópénz betétek

Az egy konkrét pénztárosra történő jelentéskéréskor megadandó a lekérdezett pénztáros kódja.

3. Termék forgalmi gyűjtők jelentése

A jelentés a termékek adatait tartalmazza a forgalmi gyűjtőkkel. A jelentés sorszámhatárok között kérhető le. Minden egyes termék esetében kinyomtatásra kerül:

- Árukód és név
- eladott mennyiség
- áru értékesítési forgalma

4. Termékenkénti raktárjelentés

A kezelő által megadott termékkód intervallumban, minden egyes programozott termékre kinyomtatásra kerül:

- Árukód és név
- Árukészlet mennyisége

5. Terméklista (programozott paraméterekkel)

A kezelő által megadott termékkód intervallumban, minden egyes programozott termékre kinyomtatásra kerül az árucikk törzsben megadott adata.

6. Gyűjtőjelentés

Tartalom:

- **ÁFA gyűjtők jele és csoportja**
 - értékesített mennyiség (gyűjtőnként)
 - forgalom gyűjtőnként
- **készletcsoportkódok**
 - értékesített mennyiség (készletcsoportonként)

– forgalom (készletcsoportonként)

7. Raktárkezelés



A menü a következő funkciókat biztosítja:

- Új raktári áru készletmennyiségének megadása
Megadásra került termékkódra megjelenik az aktuális készlet érték (ha nem volt megadva készlet, akkor ez az érték negatív) és megadható a beállított készlet pontos mennyisége. Az adatok megadása után lehetőség van a kinyomtatásra.
- Beszállítási mennyiség hozzáadása
A megadott termékkódra megjelenik az aktuális készlet értéke, ahol megadható az aktuális készlethez hozzáadni (levonni) kívánt mennyiség. Az adatok megadása után lehetőség van a kinyomtatásra.




Z – Zárások – NAPI ZÁRÁS FOLYAMATA

Az üzemmód kiválasztása

Az üzemmód elérése a következő:

- A főmenüben a  billentyű megnyomásával
- A képernyőn megjelenő kezelői jelszó bekérő üzenet.
- A kezelői jelszó bevitele (a menüpontot elérő kezelő a 27..30, az alapértelmezett jelszó a kezelő sorszáma) utána a  megnyomása.
- A megjelenő menü a képernyőn a következő:



- Egy jelentés kiválasztása a nyilakkal  /  és a  billentyű megnyomásával történik.

Zárások és a hozzá tartozó jelentések típusai



1. Napi forgalmi jelentés és napzárás

Miután a napi forgalmi jelentés kinyomtatásra került, a pénztárgép nullázza a forgalmi gyűjtők tartalmát:

- áfa és termékkód gyűjtők;
- fizetési módok gyűjtői;
- a sztornó gyűjtők;
- pénzkivét- és váltópénzbetét-gyűjtők.

A napi forgalmi jelentés nyomtatása során a pénztárgép a jelentést és adatait az adóügyi ellenőrző egység számára is megküldi. A sikeres nyomtatás utána a gyűjtők tartalma tárolásra kerül az adóügyi ellenőrző egységben. Amennyiben a pénztárgép "Programozás" menüpontjában az került beállításra hogy a napzárás törölje a termékek forgalmi gyűjtőit a sikeres nyomtatás nullázza a gyűjtőket.

2. Pénztárgép kezelők forgalma

A jelentés az összes kezelőre ( billentyű) vagy csak egy konkrét pénztárosra ( billentyű) is lekérhető. A következő adatok kerülnek kinyomtatásra és törlésre:

- napi forgalmi gyűjtők, felár és engedmény forgalmi gyűjtők
- fizetési módok szerinti gyűjtők
- tételsztornó tranzakciók gyűjtői
- pénzkivételek és váltópénz betétek

Az egy konkrét pénztárosra történő jelentéskéréskor megadandó a lekérdezett pénztáros kódja.

3. Termék forgalmi gyűjtők

A jelentés termékek adatait tartalmazza a forgalmi gyűjtőkkel. A jelentés kinyomtatása után a forgalmi gyűjtők nullázásra kerülnek. A jelentés sorszámhatárok között kérhető le. Minden egyes termék esetében kinyomtatásra kerül:

- Árukód és név
- eladott mennyiség
- áru értékesítési forgalma

ADÓÜGYI ELLENŐRZŐ EGYSÉG ADATAINAK LEKÉRDEZHETŐSÉGE

Az üzemmód kiválasztása

Az üzemmód eléréséhez:

- A <<FŐ MENÜ>>  billentyűjének megnyomásával.
- A képernyőn megjelenő kezelői jelszó bekérő üzenet. :

AEE Jelentések
 Jelszó bevitele:




- A kezelői jelszó bevitele (a menüpontot elérő kezelő a 24..30, az alapértelmezett jelszó a kezelő sorszáma) utána a

T
O
T
A
L

megnyomása.

- A megjelenő menü a képernyőn a következő:

AEE Jelentések
1 Jelentések
2 Napló másolása

- Egy funkció kiválasztása a nyilakkal  /  és a  billentyű megnyomásával történik.

1. Jelentés nyomtatása (dátum intervallumra)


A menü lehetővé teszi a pénztárgép – AEE-ben tárolt – részletes adóügyi adatainak nyomtatását.

A lista tartalmazza:

- napi forgalom és áfa gyűjtők értéke a meghatározott intervallumban;
- ÁFA váltás rekordok;
- RAM törlés adatok;
- Gép összesített forgalmi gyűjtő (GT).

Amennyiben nem került sor még napnyitásra azt el kell végezni, ahhoz, hogy a pénztárgép nyomtathasson.

Az "1. Jelentések (Dátum)" menüpont kiválasztására a pénztárgép bekéri a jelentés dátum intervallumát.:

A dátumhatárok bevitele (kezdő, és végdátum) és a  billentyű megnyomására a pénztárgép kinyomtatja a jelentést:

Intervallum bevitele	
Tól:	2013.11.29
Ig:	2013.11.29

2. Jelentés nyomtatása (sorszám intervallumra)

A menü lehetővé teszi a pénztárgép – AEE-ben tárolt – részletes adóügyi adatainak nyomtatását.

A lista tartalmazza:

- napi forgalom és áfa gyűjtők értéke a meghatározott intervallumban;
- ÁFA váltás rekordok;
- RAM törlés adatok;
- Gép összesített forgalmi gyűjtő (GT).

Amennyiben nem került sor még napnyitásra azt el kell végezni, ahhoz, hogy a pénztárgép nyomtathasson.

Az "2. Jelentések (sor.)" menüpont kiválasztására a pénztárgép bekéri a jelentés dátum intervallumát.:

A zárás sorszámok bevitele (kezdő, és vég) és a  billentyű megnyomására a pénztárgép kinyomtatja a jelentést:

```

DDD Adózó Kft
4444 Szeged Arany János utca 44
DDD Telephelynév
5555 Pécs Meseleányi utca 55
44444444-4-44

--- ADÓÜGYI ELLENŐRZŐ EGYSÉG ADATAI ---

ADÓÜGYI ELLENŐRZŐ EGYSÉG
AZONOSÍTÓSZÁMA: 112233445
INICIALIZÁCIÓS KÉLTÉ: 2013.11.28. 8:13
ELLENŐRZŐ SZÁM: 7782

TÖL: 2013.11.29.
IG: 2013.11.29.

AFA KÜLCSÖK: 2013.11.28.
A - 05,00%
B - 10,00%
C - 27,00%
D - ÁJT
E - TRM

-----
A - 05,00% 0
B - 10,00% 0
C - 27,00% 0
D - ÁJT 0
E - TRM 0

IDŐSZAK ÖSSZESEN (FT): 0
GÖNGY.FORGALOM (GT) (FT): 0

Z 0010 ----- 2013.11.29. 8:48
A: 22 903
B: 299
C: 599
D: 799
E: 499
NAPI FORGALOM (FT): 25 099
GÖNGY.FORGALOM (GT) (FT): 20 000 555 421

-----
A - 20,00% 22 903
B - 10,00% 299
C - 07,00% 599
D - 04,00% 799
E - 01,00% 499

IDŐSZAK ÖSSZESEN (FT): 25 099
GÖNGY.FORGALOM (GT) (FT): 20 000 555 421

ÖSSZES ZÁRÁS SZÁMA: 1
RAM TÖRLESEK SZÁMA: 0
ELLENŐRZŐ SZÁM: 7782

2013.11.29. 9:14
NRU Ellenőrző kód: 6FB11
P Y00200004
    
```


3. Napló másolása

A menüpont lehetővé teszi, hogy minden tárolt napló állomány letölthető legyen az AEE erre szolgáló USB 2.0 csatlakozóján keresztül. A letöltött adatot titkosítás nélküli szöveges állományok formájában jelennek meg. Kimásolni csak lezárt napló állományt lehet, a nyitott napló állományok nem kerülnek exportálására.

Először egy USB memória modult kell csatlakoztatni az AEE pénztárgép házára kivezetett csatlakozójához. Ezután ki kell választani a „2 .Napló másolása” menüpontot.

A pénztárgép felajánlja a tárolt adatok dátum intervallumát:

Intervallum bevétele	
Tól:	2013.11.29
Ig:	2013.11.29

Miután a kezelő megadta a lekérni kívánt dátum határokat a pénztárgép megkezdi a másolást:

Amennyiben van kimásolandó adat a másolás haladásjelzőjén, nyomon követhető a folyamat:

Állományok másolása
24/24

Amennyiben nincs kimásolható adat a megadott dátum intervallumban a pénztárgép hibaüzenetet küld:

HIBA
Rekord nem található!

Ha nincs USB modul csatlakoztatva a pénztárgép hibaüzenetet küld:

HIBA
Nincs USB eszköz!

PROGRAMOZÁS ÜZEMMÓD


Amennyiben a pénztárgépét saját maga programozza, figyelmesen olvassa el ezt a fejezetet.


“PROGRAMOZÁS” üzemmód lehetőséget ad arra, hogy a csoportokba szervezett paraméterekkel beállítható legyen a pénztárgép kívánt működése. A paraméterek egy menürendszeren keresztül érhetőek el. A paraméterek megjelennek a kijelzőn és átirhatóak.

A “ PROGRAMOZÁS” üzemmód kiválasztása a következő:

1.Kapcsolja be a pénztárgépet. A főmenü jelenik meg:

FŐMENÜ 15:45	
1	Nyugtakiadás
2	X - Jelentések

2. Nyomja meg a  billentyűt.

3. A jelszó bevétele után (alapértelmezett - 27-30 vagy a szervizkód) a  billentyű megnyomása.

4. A képernyőn megjelenik a programozás menü, amelyből kiválasztható a változtatni kívánt paraméter:

PROGRAMMING 15:48	
1	PLU
2	Departments

1	Termékek programozása
2	Pénztárosok (kezelők) programozása
3	Szövegek programozása
4	Konfiguráció programozása
5	Valuta programozása
6	Feloldó kód megadása

5. A paraméterek értéke programozás üzemmód billentyűfunkcióival módosítható.

Billentyűk funkciói a PROGRAMOZÁS üzemmódban






Minden programozható paraméter adatmezőkkel rendelkezik, melyek meghatározzák a paraméter karakterisztikáját, tulajdonságait. Néhány paraméternek több mint egy adatmezője is van. Például a termékek árutörzsének akár 100 000 adatrekordja is lehet – ami a maximális árutörzs méret, és minden egyes termék törzsadatrekord különböző adatmezőket tartalmaz – megnevezés, ár, áfa, stb.



Az értékesíthető cikkek, a kezelők, a billentyűkhöz rendelt funkciók, valamint a felárak és engedmények programozása során a kezelőnek először a módosítani kívánt rekord sorszámát kell beírnia. Néhány példa


– cikkek programozása esetén: először egy cikkszámot kell választani (ez egy 1 és 100000 közötti szám);



– pénztárosok (kezelők) programozása esetén: először egy kezelőszámot kell választani (ez egy 1 és 30 közötti szám);

A rekord sorszámát a következő módokon lehet kiválasztani:

- Jelölje ki a rekordszámhoz tartozó mezőt, írja be a rekordszámot, és nyomja meg a  billentyűt;
- Jelölje ki a rekordszámhoz tartozó mezőt, aztán a  és a  billentyűkkel léptesse a rekordszámot lefelé vagy felfelé;
- Nyomja le a  és a  billentyűt (ezekkel a korábban beprogramozott rekordok között lépkedhet).











Egy programozási menübe lépve a pénztárgép megjeleníti a menüben módosítható mezőket. (Ha különböző rekordok vannak a menüben az első lesz automatikusan kijelölve.) A kezelő a  és a  billentyűvel léptetheti az egyes

mezők értékét, illetve a kívánt értéket a számbillentyűkkel is beviheti. A  gomb megnyomására a pénztárgép kijelöli a következő programozható mezőt. A módosított értékek mentéséhez végig kell lépegetnie a rekord összes

mezőjén, és a  billentyűvel mentenie kell a módosításokat. Ha nem szeretné menteni a módosításokat, a  billentyűt nyomja le. A kezelői kijelzőn minden esetben megjelennek az új értékek, amik megfelelősége így ellenőrizhető, mielőtt mentené őket. Az igen/nem típusú mezőkbe az 1 érték felel meg az igennek, a 0 pedig a nemnek. Emellett a nyílbillentyűkkel is módosítható ezen mezők értéke.

A karakteres és a számjegy típusú mezők is szerkeszthetők. Ha egy mező értéke numerikus, sok esetben csak egy bizonyos tartományból választható meg az értéke (erről a paraméterek ismertetése nyújt tájékoztatást). Ha karakteres mezőről van szó, a pénztárgép által támogatott karaktere mindegyike megadható az ábécé betűin kívül beleértve a különleges karaktereket (például írásjelek) és a számjegyeket is.

Billentyűk funkciói a programozás mód szimbólum típusú mezőinek szerkesztése közben:

	Lépés a következő karakterre		Visszatérés az előző karakterre
	A kurzortól jobbra elhelyezkedő karakter törlése		A kurzortól balra elhelyezkedő karakter törlése
	Lépés a mező végére		Lépés a mező elejére
	Váltás a számjegyek, valamint a latin és a cirill ábécék között		Váltás kisbetűk és nagybetűk között
	Érték rögzítése		Mezőérték törlése

Nyomtatásban a **karakter** speciális jelentéssel bír: a programozás során a ^ karakter utáni betű **vastagon (félkövéren)** nyomtatódik ki, az első ^ karakter pedig nem nyomtatódik.

Az alábbi ábrák az egyes karakterek elhelyezkedését ismertetik:

Latin ábécék

Számjegyek

					
..-!@	ABCÁ	DEFÉ	7	8	9
					
GHIÍ	JKL	MNOÓÓÓ	4	5	6
					
PQRS	TUVÚÚÚ	WXYZ	1	2	3
					
^*=:/?		.,#''	0		.

Karakteres mezők szerkesztésekor az egyes karakterek kiválasztásához többször le kell nyomni a megfelelő billentyűt gyors egymásutánban. Ha egy ideig nem nyomja le újra a billentyűt, a kurzor továbblép a következő karakterpozícióra (hasonlóan a mobiltelefonok billentyűzeteihez).

PARAMÉTEREK ISMERTETÉSE
1. Terméktörzs paraméterek

(A programozás üzemmódba szervizkóddal történő belépés esetén érhető el ez a funkció.)

A pénztárgép 10 000 cikk adatait képes tárolni. Minden termékhez, árucikkhez az alábbi mezők tartoznak:

Mező	Jelentés	Értékkészlet	Megjegyzés
1	Cikkszám (termékkód)	Max. 6 számjegy	A cikk azonosítószáma (1 és 100 000 közötti érték)
2	Név (megnevezés)	Max. 30 karakter	Alapértelmezett érték: üres
3	Áfakód	1÷5	Alapértelmezett: 0 0 esetén a cikk nem vehet részt tranzakciókban.
4	1. vonalkód	Max. 13 számjegy	Alapértelmezett: 0
5	2. vonalkód	Max. 13 számjegy	Alapértelmezett: 0
6	3. vonalkód	Max. 13 számjegy	Alapértelmezett: 0
7	4. vonalkód	Max. 13 számjegy	Alapértelmezett: 0
8	Ár	Max. 9 számjegy	Alapértelmezett: 0.00
9	Ár típusa	0÷2	0: Csak a beprogramozott áron értékesíthető 1: A beprogramozott ár mellett szabad áron is értékesíthető 2: A beprogramozott ár mellett olcsóbban is értékesíthető
10	Gyűjtőkód (Áfa gyűjtő)	0÷99	Alapértelmezett: 0
11	Készletcsoportkód (Leltár csoport)	1÷9	Alapértelmezett: 1

Az adatok bevitele után a program rékérdez a rögzítésre. Az adatrögzítéssel együtt a termék adatai is kinyomtatásra kerülnek.

A cikkárak bármikor módosíthatók. A cikknév és az áfakód azonban csak napi zárás és napi jelentés után módosítható. A napi zárást kísérő napi jelentés elkészülte után minden cikkparaméter módosítható.


Új cikket az **** ÚJ CIKK **** módban vehet fel, ami kétféleképp is aktiválható:

– Írjon be egy be nem programozott cikkszámot a «Cikkszám» mezőbe, és nyomja meg a  billentyűt.




– A Cikkszám mezőben nyomja le a  gombot. Ekkor megjelenik az első be nem programozott cikkszám rekordja.


Példa egy termék programozására 10-es árukóddal, Kenyér néven és 114 Ft-os áron

- Lépjen be a programozás üzemmódba a  billentyű megnyomásával a főmenüben.

- Üsse be a jelszót (szerviz jelszó) és nyomja meg a  billentyűt.

- A megjelenő programozás menüben nyomja meg az  billentyűt ezzel kiválasztva a termékprogramozást;

- Üsse be a   számot és nyomja meg a  billentyűt;

- Nyomja meg a  billentyűt a következő adatmezőre lépéshez;

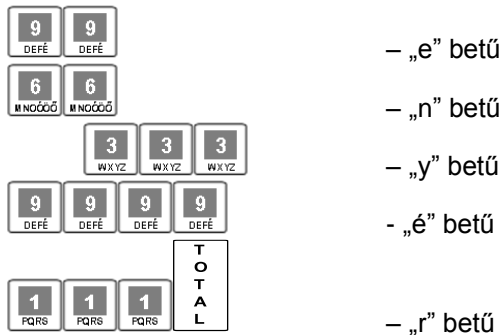
- Írja be a *Kenyér* szót az alábbi billentyűk lenyomásával:



– „K” betű



– átváltás kisbetűkre

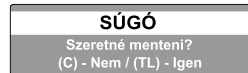


- „e” betű
- „n” betű
- „y” betű
- „é” betű
- „r” betű

T
O
T
A
L

Ha a kijelzőn a Kenyér szó olvasható, megfelelően programozta be a nevet. Ha hibát vét a gépelésben, a gombbal léphet vissza, és újra beírhatja a hibás karaktert.

- Nyomja le az 1–5 billentyűk közül az áfakódnak megfelelőt, majd a T O T A L billentyűt.
- A név nyugtázásához és a következő mezőre lépéshez nyomja meg a T O T A L billentyűt.
- Ha vonalkódos a termék, billentyűzetten is beírhatja a vonalkódot, de vonalkódoval is beolvastathatja.
- Lépjen a következő mezőre a T O T A L billentyű négyszeri lenyomásával.
- Üsse be 1 PQRS, 1 PQRS, 4 GHÍ számokat, és nyomja meg a T O T A L billentyűt;
- Az alábbi mezők értékét ne módosítsa, csak nyomja le négyszer a T O T A L billentyűt.
- Nyomja le a T O T A L billentyűt az adatok mentéséhez. A pénztárgép nyomtat egy visszaigazolást a cikkről.



2. Pénztárgép kezelők

(A programozás üzemmódba üzletvezetői vagy szervizkóddal történő belépés esetén érhető el ez a funkció.)

Mező	Paraméter neve	Értékkészlet	Meghatározás
1	Kezelő (pénztáros) száma	1-30	
2	Kezelő (pénztáros) neve	maximum 20 karakter	Alapértelmezett: PÉNZTÁROS NEVE XX (xx – a kezelő sorszáma)
3	Kezelő (pénztáros) jelszava	maximum 8 számjegy	Alapértelmezett: megegyezik a kezelő számával.

Mintapélda a 10-es kezelő programozására

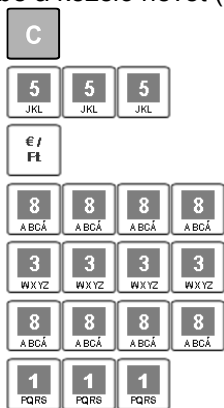
- A főmenüben a 4 GHÍ billentyű megnyomásával lépjen be a programozás üzemmódba.
- Írja be a jelszót (a gyári jelszó: 30), és nyomja le a T O T A L gombot.
- Nyomja le a 2 TUVÓÓÜ billentyűt a kezelők programozásának kezdeményezéséhez.
- Nyomja le a 1 PQRS, 0 **?:? billentyűt és a T O T A L billentyűt (az érték a ↓ billentyűvel is megadható).



T
O
T
A
L

PÉNZTÁRGÉP KEZELŐK
Sorszám: 10
Név: KEZELŐ NEVE

- Lépjen a következő mezőre a **TOTAL** billentyű lenyomásával.
- Írja be a kezelő nevét (a példában Lázár) az alábbi billentyűkkel:



- A kezelő jelenlegi nevének törlése
- „L” betű
- átváltás kisbetűkre
- „á” betű
- „z” betű
- „á” betű
- “r” betű

Ha a kijelzőn az Lázár szó olvasható, megfelelően programozta be a nevet. Ha hibát vét a gépelésben, a **%-** gombbal léphet vissza, és újra beírhatja a hibás karaktert.

T
O
T
A
L

- A név nyugtázásához és a következő mezőre lépéshez nyomja meg a **TOTAL** billentyűt.
- Ha jelszót szeretne cserélni, írja be az új jelszót.

PÉNZTÁRGÉP KEZELŐK
Sorszám: 10
Név: Lázár

- Lépjen a következő mezőre a **TOTAL** billentyű lenyomásával.

T
O
T
A
L

- Nyomja le a **TOTAL** billentyűt az adatok mentéséhez. A pénztárgép nyomtat egy visszaigazolást a cikkről.

3. Szövegek megadása a nyugtán

(A programozás üzemmódba szervizkóddal történő belépés esetén érhető el ez a funkció.)

A pénztárgép maximum 4 reklámsor nyomtatását teszi lehetővé. Minden egyes sor maximum 42 karakter hosszú lehet.

Sor száma	Meghatározás	Alapértelmezett szöveg
1	Az első sor a nyugta láblécén	ÜRES
2	A második sor a nyugta láblécén	
3	A harmadik sor a nyugta láblécén	
4	A negyedik sor a nyugta láblécén	



Az adatok megadása után a program rákérdez, hogy a kezelő kívánja-e nyomtatni a beállított paramétereket.

4. Konfiguráció

(A programozás üzemmódba szervizkóddal történő belépés esetén érhető el ez a funkció.)

4.1. Pénztárgép paraméterek

Mező	Meghatározás	Érték	Megjegyzés
1	A pénztárgép logikai száma a boltban	1÷9999	Alapértelmezett: 1
2	Jelszavak használata	IGEN, NEM	Alapértelmezett: NEM A mező értéke csak a napi zárás és a napi jelentés elkészítése után módosítható.
3	Sztornó jelszó	IGEN, NEM	Alapértelmezett: NEM
4	Kasszafiók vezérlés	IGEN, NEM	IGEN: Pénzfiók kinyitása a nyugták lezárása után

Mező	Meghatározás	Érték	Megjegyzés
			 (a  billentyűvel) NEM: Pénzfiók kinyitása fizetés után Alapértelmezett: NEM
5	Automatikus kijelentkezés	IGEN, NEM	Alapértelmezett: NEM
6	Cikkértékesítések nullázása (Terméktörzs törlés)	IGEN, NEM	IGEN: engedélyezett – az egyes cikkek forgalma nullázódik a napi zárás és a napi jelentés elkészítése után. NEM: tiltott – az egyes cikkek forgalma csak az Értékesített cikkek jelentés elkészítése után nullázódik. Alapértelmezett: IGEN
7	Vonalkód maszk	Max. 10 számjegy, vagy üres	Alapértelmezett: üres (nem kezeli a mérlegek által nyomtatott vonalkódokat)
8	Automatikus kikapcsolás (ha saját áramforrásról üzemel a pénztárgép)	0÷15	Alapértelmezett: 10
9	Háttérvilágítás kikapcsolása (ha saját áramforrásról üzemel a pénztárgép)	0÷5	Alapértelmezett: 1
10	Kasszafiók riasztás	0 - 99	Alapértelmezett: 0 Csak akkor érvényes az itt megadott kód, ha a 4. paraméter IGEN. Ha az érték 0 akkor a kasszafiók kinyitásakor nincs figyelmeztető jelzés. Ha a paraméter nagyobb mint 0 akkor a kassza nyitottságának idejét mutatja. Az idő letelte után kb. 2 mp.-es riasztó jelzés hallható. A kasszafiók zárására a riasztás abbamarad.





Az adatok megadása után a program rákérdez, hogy a kezelő kívánja-e nyomtatni a beállított paramétereket.













4.2. Nyugta paraméterek

Mező	Jelentés	Érték	Megjegyzés
1	Nyomatás intenzitás	0÷20	Alapértelmezett: 10
2	Nyugta korlát	0 - 999999	Alapértelmezett: 0 A nullától eltérő összeg a nyugtán maximum kiadható értéket mutatja.

Az adatok megadása után a program rákérdez, hogy a kezelő kívánja-e nyomtatni a beállított paramétereket.





4.3. Gyorsbillentyűk paramétere

A cikkek gyors kijelölését segíti a pénztárgép , ,  és  billentyűje. A 2. mezőben beállítható, hogy egy-egy billentyű lenyomása mely cikk értékesítését jelentse.

Mező	Jelentés	Értékkészlet	Megjegyzés
1	Gyorsbillentyű száma	1–8	Az 1–4 billentyűk a  ,  ,  és  billentyű lenyomásának felelnek meg. Az 5–8 billentyűk a  ,  ,  ,  ,  ,  és  ,  billentyűszekvenciáknak felelnek meg.
2	Cikkszám (Termékkód)	Max. 6 számjegy	Alapértelmezett: az 1–8 termékkód

Az adatok megadása után a program rákérdez, hogy a kezelő kívánja-e nyomtatni a beállított paramétereket.

4.4 A <-> és a <+> billentyűk paramétere

A paraméter kiválasztása után a pénztárgép először a  billentyű paramétereinek módosítását kínálja fel. A  és a  billentyűvel módosíthatók a  billentyű paramétere. Mindkét billentyűhöz két mező tartozik:

Mező	Jelentés	Érték	Megjegyzés
1	Százalékos felár/engedmény	0.00%–99.99%	Alapértelmezett: 0.00
2	Értékkel megadott felár/engedmény	0÷9999999.99	Alapértelmezett: 0.00

Az adatok megadása után a program rákérdez, hogy a kezelő kívánja-e nyomtatni a beállított paramétereket.

4.5. Kommunikáció

4.5.1. Perifériák

A menüelem kiválasztása után meg kell adnia, hogy a COM1 vagy a COM2 port paramétereit szeretné-e módosítani. A COM-port kiválasztása után az alábbi paraméterek állíthatók be.

	Meghatározás	Érték	Alapértelmezett
	A COM-portra csatlakozó eszköz típusa	NEM : nincs csatlakoztatott eszköz Szkenner: Vonalkódolvasó csatlakozik a porthoz Mérleg: Mérleg csatlakozik a porthoz Kijelző: Külső kijelző csatlakozik a porthoz	NEM
	Kommunikációs sebesség	1200 bps; 2400 bps; 4800 bps; 9600 bps; 14400 bps; 19200 bps; 38400 bps; 56000 bps; 57600 bps; 115200bps;	1200 bps

Ha mérleget csatlakoztat a pénztárgéphez, a 2. arra a kommunikációs sebességre kell beállítani, ami a mérlegen van beállítva (erről a mérleg dokumentációjában tájékozódhat; DATECS-mérlegek esetén pedig a 4800 értéket kell beállítani).

Az adatok megadása után a program rákérdez, hogy a kezelő kívánja-e nyomtatni a beállított paramétereket.

5. Valuta

(A programozás üzemmódba a 27..30 kezelő jelszavával vagy szervizkóddal történő belépés esetén érhető el ez a funkció.)

Bevihető a valuta (euró) váltási értéke. Megjelenik az árfolyam amit a TOTAL gomb megnyomásával újra meg lehet adni. Az adatok megadása után a program rákérdez, hogy a kezelő kívánja-e nyomtatni a beállított paramétereket.

6. Feloldó kód

(A programozás üzemmódba üzletvezetői jelszóval vagy szervizkóddal történő belépés esetén érhető el ez a funkció.)

A bérleti periódus letelte után a pénztárgép üzemi blokkolt állapotba kerül. Az üzletvezetőnek joga van a blokkolt állapotot feloldani. Ehhez a művelethez a szerviztől kérhet feloldó kódot. A kódot a menüpont kiválasztása után kell megadni, majd a TOTAL gomb megnyomása után a pénztárgép ismét használható. A feloldó kód napi érvényességű, ha nem kerül felhasználásra érvényét veszíti és másnap már újat kell kérni.

EURÓ ÜZEMMÓDRA VALÓ ÁTÁLLÁS

A DP-25 pénztárgép automatikusan kezeli az Euróra való átállás folyamatát. A pénztárgépen a szerviz üzemmódban van lehetőség szervizes jogosultsággal beállítani az Euró üzemmód váltás dátumát. Alapértelmezésben ez 2020.01.01. A felkészülési időszak előtt is van lehetőség Euróval fizetni.

Felkészülési időszak beállításának módja, jellemzői

A felkészülési időszak a beállított Euró váltási időszak előtt 12 hónappal automatikusan aktiválódik. A pénztárgép továbbra is minden értéket, gyűjtőt forintban tart nyilván, de a nyugtákon automatikusan feltüntetésre kerül a beállított Euró árfolyam és azzal átszámolt érték, továbbá nem csak forintban, hanem Euróban történő visszaadásra is lehetőség van. Erre a visszaadás kiszámításakor a program automatikusan rákérdez. Alapértelmezésként forintban ad vissza, de a (*) karakterre Euró visszaadása történik. Euróban csak akkor van visszaadásra lehetőség, ha a kasszában van megfelelő Euró mennyiség. Ha nincs a program hibaüzenetet küld az Euróban történő visszaadásra. Vegyes visszaadásra (Forint és Euró) nincs lehetőség. A pénztárjelentés és pénztáros jelentések már tartalmazzák az Euróval fizetett értékeket. A napi forgalmi jelentés, és a többi jelentés továbbra is forint alapon kerül kinyomtatásra.

Euró átállás elvégzése

A napnyitáskor a program ellenőrzi, hogy az Euró váltás dátuma bekövetkezett-e. Ha igen akkor üzenetet küld, amiben rákérdez az Euró átállásra. Ha a kezelő „C” gombot nyomva elveti azt, kikapcsol a pénztárgép. Munkavégzés nem folytatható. Ha a kezelő a „TOTÁL” billentyűt nyomja meg akkor kinyomtatásra kerül az Euró mód beállítás bizonylat. Ezután az átállás megtörtént napnyitás funkcióval folytatható a munkavégzés.

Az Euróra történő átállás után minden bevétel Euróban kerül rögzítésre, a forgalmi gyűjtők, napi gyűjtők áfa gyűjtős, termék eladási gyűjtők is mind Euróban kerülnek tárolásra és két tizedesre kerekítve kijelzésre. A korábban beállított forint kerekítés az Euró üzemmódban az Euró értékekre hatástalan.

Átmeneti időszak jellemzői

Az átmeneti időszak alatt a pénztárgép alapvetően Euró alapon működik. A korábbi valuta váltó gombbal azonban lehet forinttal fizetni. Visszaadásra viszont Euróban van lehetőség (a forint kivonása a cél, ezért forintban már nem ad vissza a gép). Fontos azonban, hogy az Euró átállás elvégzése után a valuta árfolyamot inverz módon kell beállítani (tehát hány euró tesz ki egy forintot). Hasznos lehet a Shift + * alkalmazása ami kijelzi a nyugta összegét forintban.

TOVÁBBI ÜZEMMÓDOK
Szerviz üzemmód

A szerviz üzemmód a pénztárgép speciális technikai funkcióinak végrehajtását szolgálja. Alkalmazását a pénztárgéptechnikus végzi. A részletes leírása a DP25 technikai funkcióit ismertető technikai kézikönyvben található.

Tesztek

A Teszt üzemmódot a főmenüben lenyomott 8 billentyűvel érheti el. Az üzemmódba a 27..30-as kezelő jelszavával vagy szervizkóddal lehet belépni.

Belépést követően a tesztek a hozzájuk rendelt billentyűkkel hajthatók végre:

Teszt száma	Ismeretítés
1	<p>Nyomatatóteszt. A pénztárgép nyomtatójának és sorhibájának tesztelésére szolgál.</p> <pre> 5555 Pécs Wesselényi utca 55 44444444-4-44 ----- NEM ADÓÜGYI BIZONYLAT ----- AA BBBBBBBBBBBBBBBBBBBBBBBBBBBBBBBBBBBBBB CCCCCCCCCCCCCCCCCCCCCCCCCCCCCCCCCCCC DDDDDDDDDDDDDDDDDDDDDDDDDDDDDDDDDDDD EEEEEEEEEEEEEEEEEEEEEEEEEEEEEEEEEEEEEE 012345678901234567890123456789012345678901 AAAAAAAAAAAAAAAAAAAAAAAAAAAAAAAA BBBBBBBBBBBBBBBBBBBBBBBBBBBBBBBB CCCCCCCCCCCCCCCCCCCCCCCC DDDDDDDDDDDDDDDDDDDDDDDD EEEEEEEEEEEEEEEEEEEEEEEEEE 0123456789012345678901 GGGGGGGGGGGGGGGGGGGGGGGGGGGGGGGGGGGG Teszt 1 VEGE 2013.11.29. 16:58 NARU E11endrzó kód: 7180G ----- NEM ADÓÜGYI BIZONYLAT ----- </pre>
2	<p>Kijelzőteszt A kijelzők ponthibáinak kiszűrésére minden képpont bekapcsolása megtörténik. A sikeres tesztről nem adóügyi bizonylatot nyomtat a gép.</p> <pre> DDD Adozó Kft 4444 Szeged Arany János utca 44 DDD Telephelynév 5555 Pécs Wesselényi utca 55 44444444-4-44 ----- NEM ADÓÜGYI BIZONYLAT ----- Teszt 2 VEGE 2013.11.29. 16:58 NARU E11endrzó kód: E1HFB ----- NEM ADÓÜGYI BIZONYLAT ----- </pre>
3	<p>Billentyűzet teszt A billentyűk tesztelése után a működésről a gép nem adóügyi bizonylatot nyomtat.</p> <pre> DDD Adozó Kft 4444 Szeged Arany János utca 44 DDD Telephelynév 5555 Pécs Wesselényi utca 55 44444444-4-44 ----- NEM ADÓÜGYI BIZONYLAT ----- Teszt 3 VEGE 2013.11.29. 16:58 NARU E11endrzó kód: FB64C ----- NEM ADÓÜGYI BIZONYLAT ----- </pre>
4	<p>RAM memória tesztje A pénztárgép napi RAM tárolójának tesztelése után nem adóügyi bizonylatot nyomtat.</p>

	<p style="text-align: center;"> DDD Adózo Kft 4444 Szeged Arany János utca 44 DDD Telephelynév 5555 Pécs Wesselényi utca 55 44444444-4-44 </p> <p style="text-align: center;"> ----- NEM ADÓÜGYI BIZONYLAT ----- Teszt 4 OK 2013.11.29. 16:58 NAV Ellenőrző kód: 1A6E6B ----- NEM ADÓÜGYI BIZONYLAT ----- </p>
5	<p>Flash-memória tesztje</p> <p>A pénztárgép nem felejtő flash memóriájának a tesztje. A program a kijelzőn végigköveti az a memória teszt folyamatát. A teszt végén a sikerességről nem adóügyi bizonylatot nyomtat.</p> <p style="text-align: center;"> DDD Adózo Kft 4444 Szeged Arany János utca 44 DDD Telephelynév 5555 Pécs Wesselényi utca 55 44444444-4-44 </p> <p style="text-align: center;"> ----- NEM ADÓÜGYI BIZONYLAT ----- Teszt 5 OK 2013.11.29. 16:59 NAV Ellenőrző kód: B6F96 ----- NEM ADÓÜGYI BIZONYLAT ----- </p>
6	<p>Órasteszt – megjelenik, és egy percig – vagy egy billentyű lenyomásáig – látható marad a pontos dátum és idő. A tesztről nem készül nyomtatási kimenet.</p>
7	<p>Soros port tesztje</p> <p>A soros port tesztjéhez a szervizes egy speciális csatlakozót alkalmaz, amin keresztül a gép le tudja ellenőrizni az adatcsere hibamentességét.</p> <p style="text-align: center;"> DDD Adózo Kft 4444 Szeged Arany János utca 44 DDD Telephelynév 5555 Pécs Wesselényi utca 55 44444444-4-44 </p> <p style="text-align: center;"> ----- NEM ADÓÜGYI BIZONYLAT ----- Teszt 7 Hiba 2013.12.02. 13:36 NAV Ellenőrző kód: 45D69 ----- NEM ADÓÜGYI BIZONYLAT ----- </p>
8	<p>GPRS Teszt</p> <p>Az AEE egységben elhelyezett modem és SIM kártya tesztje.</p> <p>A teszt lapon látható, hogy a SIM kártya PIN kódja megfelelő, valamint mi a kártya IMSI regisztrációs száma.</p> <p>A GSM hálózathoz való kapcsolódást a GSM Regisztráció mutatja (melyik hálózathoz csatlakozik a kártya) és a GSM jel értéke is kijelzésre kerül. A „GPRS/PPP kapcsolat” és a „Kapcsolat” mutatja, hogy a NAV szerverhez történő kapcsolódási beállítások és a NAV VPN-be történő regisztráció sikeres volt-e.</p> <p style="text-align: center;"> DDD Adózo Kft 4444 Szeged Arany János utca 44 DDD Telephelynév 5555 Pécs Wesselényi utca 55 44444444-4-44 </p> <p style="text-align: center;"> ----- NEM ADÓÜGYI BIZONYLAT ----- SIM PIN: OK IMSI: 232031900024311 GSM Regisztráció: "BEL PROXIMUS", 2 GSM Szignál: 99,99 GPRS/PPP beállítás: OK Kapcsolat: OK 2013.11.29. 17:19 NAV Ellenőrző kód: U3492 ----- NEM ADÓÜGYI BIZONYLAT ----- </p>
9	<p>Akkumulátor teszt</p> <p>A kezelő kijelzőjén megjelenik a fő akkumulátor (ha beépítésre került) és a RAM akkumulátor feszültsége. A tesztről nem készül nyomtatási kimenet.</p>
10	<p>Teljes teszt</p> <p>Az 1–5, és a 10,15-ös számú teszt végrehajtása. A 10 és 15 számú teszt a kriptó csip tesztje. A megjelenő verziószám a kriptó csip verziószáma.</p> <p>A teszt utolsó sora tartalmazza a pénztárgép program verzióját és ellenőrző összegét.</p>

	<p style="text-align: center;"> DDD Adózó Kft 4444 Szeged Arany János utca 44 DDD Telephelynév 5555 Pécs Wesselényi utca 55 44444444-4-44 </p> <p style="text-align: center;"> ----- NEM ADÓUGYI BIZONYLAT ----- </p> <p> AA BB CC DDDDDDDDDDDDDDDDDDDDDDDDDDDDDDDDDDDDD EE 012345678901234567890123456789012345678901 AAAAAAAAAAAAAAAAAAAAAAAAAAAAAAAAAA BB CC DDDDDDDDDDDDDDDDDDDDDDDDDDDDDDDDDDDDD EE 0123456789012345678901234567890 GGGGGGGGGGGGGGGGGGGGGGGGGGGGGGGGGGGGG </p> <table style="width: 100%; border-collapse: collapse;"> <tr> <td style="width: 60%;">Teszt 1</td> <td style="width: 20%;"></td> <td style="width: 20%; text-align: right;">VEGE</td> </tr> <tr> <td>Teszt 2</td> <td></td> <td style="text-align: right;">VEGE</td> </tr> <tr> <td>Teszt 4</td> <td></td> <td style="text-align: right;">OK</td> </tr> <tr> <td>Teszt 5</td> <td style="text-align: center;">BF254A00</td> <td style="text-align: right;">OK</td> </tr> <tr> <td>Teszt 10</td> <td style="text-align: center;">00763604</td> <td style="text-align: right;">OK</td> </tr> <tr> <td>Teszt 15</td> <td style="text-align: center;">1.02.01</td> <td style="text-align: right;">OK</td> </tr> <tr> <td>Version:</td> <td style="text-align: center;">DATECS 76.36.04 2013.12.02</td> <td style="text-align: right;">3676</td> </tr> </table> <p style="text-align: center;"> 2013.12.02. 13:37 NAV Ellenőrző kód: 386E0 ----- NEM ADÓUGYI BIZONYLAT ----- </p>	Teszt 1		VEGE	Teszt 2		VEGE	Teszt 4		OK	Teszt 5	BF254A00	OK	Teszt 10	00763604	OK	Teszt 15	1.02.01	OK	Version:	DATECS 76.36.04 2013.12.02	3676
Teszt 1		VEGE																				
Teszt 2		VEGE																				
Teszt 4		OK																				
Teszt 5	BF254A00	OK																				
Teszt 10	00763604	OK																				
Teszt 15	1.02.01	OK																				
Version:	DATECS 76.36.04 2013.12.02	3676																				
11	<p> Ciklikus teszt Az 1–5, és a 10,15-ös számú teszt végrehajtása. A 10 és 15 számú teszt a kripto csip tesztje. A megjelenő verziószám a kripto csip verziószáma. A teszt utolsó sora tartalmazza a pénztárgép program verzióját és ellenőrző összegét. </p>																					
12	<p> USB Disk Az USB csatlakozóba behelyezett USB Pend Drive-ot ellenőrzi és teszteli. </p>																					

A tesztek nyomtatást használnak, tehát csak nyitott nap esetén képesek azt elvégezni.

Pénztárgép és AEE egység program cseréje

A pénztárgép AEE egységének és a pénztárgép működtető programja kizárólag a NAV szerveréről frissíthető. A NAV által indított parancsra a pénztárgép háttérben letölti az aktuális AEE és/vagy pénztárgép programot. A letöltés közben a gép teljes funkcionalitással működik, használható.

A programfrissítés csak a napi zárás után történik meg. A program érvénybe lépéséhez, tehát napi forgalmi jelentést kell nyomtatni (még a régi programmal) és ezután jelenik meg a Firmware frissítés üzenet, amiközben az AEE végrehajtja a programcseréket (a saját és a pénztárgép program esetében is). Eközben a pénztárgép nem használható a folyamat nagyjából 3-5 percig tart. A folyamat teljesen automatikus.

HIBÁK ÉS ELHÁRÍTÁSUK

	Hiba	Hiba okok és elhárításuk
1.	Nem végrehajtható	A lenyomott billentyűk nem értelmezhetők parancsként.
2.	Termékkód nem létezik!	Érvénytelen cikkszám. Adjon meg egy érvényes cikkszámot.
3.	ÁFA csoport letiltva	Kísérlet értékesítésre egy tiltott áfa kóddal.
4.	Hibás paraméter	A bevét paraméter érték nem megfelelő.
5.	Nincs ár	Adja meg a cikk árát (például egy szabadáras cikk esetén).
6.	Mennyiség*Egységár túlcsordulás	Új mennyiség és/vagy egységár bevitele szükséges.
7.	Termék forgalom gyűjtő túlcsordulás	Készítsen egy termék forgalmi jelentést nullázással
8.	Termék mennyiség gyűjtő túlcsordulás	Készítsen egy termék forgalmi jelentést nullázással
9.	Pénztárgép gyűjtő túlcsordulás	Készítsen egy napi jelentést
10.	Nyugta forgalmi gyűjtő túlcsordulás	Elérte az egy vevői nyugtán rögzíthető tételek maximális számát. Zárja le a nyugtát, és nyisson egy újat.
11.	Nyugta nyitva!	Megpróbált kilépni az értékesítési üzemmódból, miközben nyitva volt egy vevői nyugta.
12.	A nyugta lezárva!	A tranzakció, amit a kezelő végre akart hajtani nem hajtható végre, mert a nyugta már lezárásra került.
13.	Nincs készpénz!	A megadott mennyiség nagyobb a gyűjtőben lévő mennyiségnél (pénzkivét esetén)
14.	Fizetés indítva	Értékesítési kísérlet fizetés közben. Zárja le a nyugtát, és nyisson egy újat, vagy sztornozza a nyugtát, és ismételje meg az értékesítési tranzakciót.
15.	Nincs eladási tétel	A kezelő sztornot indított miközben nincs nyitott nyugta vagy sztornozható tétel.
16.	A nyugtán kezelt tételek száma elérte a maximumot.	További tétel nem adható a nyugtához. Zárja le és kezdjen új nyugtát.
17.	Nincs értékesítési tétel!	A sztorno nem hajtható végre, mert nincs rontható tétel.
18.	Nem létező művelet!	A bevitt értékesítési vagy sztorno adat nem megfelelő. Helyes adatok kell bevinni.
19.	Adatbázis megtelt!	Újabb termék nem vihető fel az árutörzsbe.
20.	Vonalkód már létezik	A bevitt vonalkód már más terméknel használatban van. (termékek programozása)
21.	Vonalkód nem létezik!	A bevitt vonalkód nincs tárolva az árutörzsben. (nyugtakiadás)
22.	Nincs törzsadatbázis!	A kezelő próbált új raktárkészletet meghatározni, de nincs árutörzs. Vegyen fel termékeket az árutörzsbe!
23.	Terméktörzs adatbázis hiba!	A törzsadat szerkezete sérült. Megsérült az adatbázis szerkezete. Pénztárgépszervizt kell hívni.
24.	Termékkód nem található!	A bevitt termékkód nem létezik a termék adatbázisban.
25.	Nincs papír!	Cseréljen pénztárgép szalagot
26.	Papírvég következik	Cseréljen pénztárgép szalagot
27.	Bizonylat megszakítva	Ismételje meg a műveletet.
28.	24 órát meghaladó adóügyi nap!	Végezzen napzárást.
29.	Napnyitás szükséges	Nyisson adóügyi napot.
30.	Az eszköz nincs regisztrálva	Az AEE nem került még élesítésre. Pénztárgépszervizt kell hívni
31.	Nincs AEE kapcsolat	Pénztárgépszervizt kell hívni
32.	AEE kommunikációs hiba	Pénztárgépszervizt kell hívni
33.	AEE kommunikáció időtúllépés	Pénztárgépszervizt kell hívni
34.	AEE nem fogadóképz	Az AEE a pénztárgép alkalmazástól nem fogad parancsokat. Ez rövid ideig üzemszerűen fennállhat, ha például gép újraindulás, akkumulátor csere történt. Ilyenkor a gép kikapcsol a „C” billentyű megnyomására (amivel a hibaüzeneteket törölni lehet). Ha 5 percnél is tovább áll az üzenet, a pénztárgépszervizet kell hívni.
35.	NAV - Pénztárgép blokkolás.	Pénztárgépszervizt kell hívni

BIZONYLAT MINTÁK

A forint – euró üzemmódtól független a regisztrációval és teszteléssel összefüggő bizonylatok kinézete.

5555 Pécs Wesselényi utca 55
44444444-4-44

----- NEM ADÓGYI BIZONYLAT -----

AA
BBBBBBBBBBBBBBBBBBBBBBBBBBBBBBBBBBBBBB
CCCCCCCCCCCCCCCCCCCCCCCCCCCCCCCCCCCC
DDDDDDDDDDDDDDDDDDDDDDDDDDDDDDDDDD
EEEEEEEEEEEEEEEEEEEEEEEEEEEEEEEEEEEE
012345678901234567890123456789012345678901
AAAAAAAAAAAAAAAAAAAAAAAAAAAAAAAA
BBBBBBBBBBBBBBBBBBBBBBBBBBBBBBBBBB
CCCCCCCCCCCCCCCCCCCCCCCCCCCC
DDDDDDDDDDDDDDDDDDDDDDDDDDDD
EEEEEEEEEEEEEEEEEEEEEEEEEEEE
012345678901234567890
GGGGGGGGGGGGGGGGGGGGGGGGGGGG
Teszt 1 VEGE

2013.11.29. 16:58
NAV Ellenőrző kód: 718DG
----- NEM ADÓGYI BIZONYLAT -----

Nyomtató teszt

DDD Adózó Kft
4444 Szeged Arany János utca 44
DDD Telephelynév
5555 Pécs Wesselényi utca 55
44444444-4-44

----- NEM ADÓGYI BIZONYLAT -----

Teszt 2 VEGE

2013.11.29. 16:58
NAV Ellenőrző kód: E1HAB
----- NEM ADÓGYI BIZONYLAT -----

Kijelző teszt

DDD Adózó Kft
4444 Szeged Arany János utca 44
DDD Telephelynév
5555 Pécs Wesselényi utca 55
44444444-4-44

----- NEM ADÓGYI BIZONYLAT -----

Teszt 3 VEGE

2013.11.29. 16:58
NAV Ellenőrző kód: FBB4C
----- NEM ADÓGYI BIZONYLAT -----

Billentyűzet teszt

DDD Adózó Kft
4444 Szeged Arany János utca 44
DDD Telephelynév
5555 Pécs Wesselényi utca 55
44444444-4-44

----- NEM ADÓGYI BIZONYLAT -----

Teszt 4 OK

2013.11.29. 16:58
NAV Ellenőrző kód: DA6BB
----- NEM ADÓGYI BIZONYLAT -----

RAM teszt

DDD Adózó Kft
4444 Szeged Arany János utca 44
DDD Telephelynév
5555 Pécs Wesselényi utca 55
44444444-4-44

----- NEM ADÓGYI BIZONYLAT -----

Teszt 5 BF254A00 OK

2013.11.29. 16:59
NAV Ellenőrző kód: B6F86
----- NEM ADÓGYI BIZONYLAT -----

FLASH teszt

DDD Adózó Kft
4444 Szeged Arany János utca 44
DDD Telephelynév
5555 Pécs Wesselényi utca 55
44444444-4-44

----- NEM ADÓGYI BIZONYLAT -----

AA
BBBBBBBBBBBBBBBBBBBBBBBBBBBBBBBBBBBBBB
CCCCCCCCCCCCCCCCCCCCCCCCCCCCCCCCCCCC
DDDDDDDDDDDDDDDDDDDDDDDDDDDDDDDDDD
EEEEEEEEEEEEEEEEEEEEEEEEEEEEEEEEEEEE
012345678901234567890123456789012345678901
AAAAAAAAAAAAAAAAAAAAAAAAAAAAAAAA
BBBBBBBBBBBBBBBBBBBBBBBBBBBBBB
CCCCCCCCCCCCCCCCCCCCCCCCCCCC
DDDDDDDDDDDDDDDDDDDDDDDDDDDD
EEEEEEEEEEEEEEEEEEEEEEEEEEEE
012345678901234567890
GGGGGGGGGGGGGGGGGGGGGGGGGGGG
Teszt 1 VEGE
Teszt 2 VEGE
Teszt 4 OK
Teszt 5 BF254A00 OK
Teszt 10 00763603 OK
Teszt 15 1.02.01 OK
Version 76.36 2013.11.28 3676

2013.11.29. 17:19
NAV Ellenőrző kód: BCCE8
----- NEM ADÓGYI BIZONYLAT -----

Teljes és ciklikus teszt

DDD Adózó Kft
 4444 Szeged Arany János utca 44
 DDD Telephelynév
 5555 Pécs Wesselényi utca 55
 44444444-4-44

----- NEM ADÓGYI BIZONYLAT -----

SIM PIN:		OK
IMSI:	232031900024311	
GSM Regisztráció:	"BEL PROXIMUS",2	
GSM Szignál:	99,99	OK
GPRS/PPP beállítás:		OK
Kapcsolat:		OK

2013.11.29. 17:19
 NAV Ellenőrző kód: D3402
 ----- NEM ADÓGYI BIZONYLAT -----

GSM teszt

DDD Adózó Kft
 4444 Szeged Arany János utca 44
 DDD Telephelynév
 5555 Pécs Wesselényi utca 55
 44444444-4-44

----- NEM ADÓGYI BIZONYLAT -----

AEE REGISZTRÁLVA

2013.11.29. 11:34
 NAV Ellenőrző kód: 6fB11
 ----- NEM ADÓGYI BIZONYLAT -----

AEE regisztráció

~~~~~ Sor:1 ~~~~~  
 ~~~~~ Sor:2 ~~~~~  
 ~~~~~ Sor:3 ~~~~~  
 ~~~~~ Sor:4 ~~~~~  
 ~~~~~  
 ~~~~~ NEM ADÓGYI BIZONYLAT ~~~~~  
 SIM PIN: ~~~~~ OK
 IMSI: ~~~~~ 232031900024311
 GSM Regisztráció: ~~~~~ "BASE",0
 GSM Szignál: ~~~~~ 24,0
 GPRS/PPP beállítás: ~~~~~ OK
 Kapcsolat: ~~~~~ OK
 ~~~~~  
 2013.11.25. ~~~~~ 13:42  
 ~~~~~ NEM ADÓGYI BIZONYLAT ~~~~~  
 ~~~~~  
 ~~~~~ Sor:1 ~~~~~  
 ~~~~~ Sor:2 ~~~~~  
 ~~~~~ Sor:3 ~~~~~

GSM teszt a regisztráció előtt

Forint üzemmód
Napnyitás, értékesítés és napzárás bizonylatai

DDD Adózó Kft
 4444 Szeged Arany János utca 44
 DDD Telephelynév
 5555 Pécs Wesselényi utca 55
 44444444-4-44

----- NAPI FORGALMI JELENTÉS -----

DDD Adózó Kft
 4444 Szeged Arany János utca 44
 DDD Telephelynév
 5555 Pécs Wesselényi utca 55
 44444444-4-44

----- NYUGTA -----

| | |
|-----------------|------------------|
| ELSO TERMEK | 125 |
| COB | |
| ELSO TERMEK | 256 |
| COB | |
| ELSO TERMEK | 1 521 |
| COB | |
| FUTYULO | 1 525 |
| COB | |
| ANIZSORA | 850 |
| BOB | |
| FUTYULO | 1 525 |
| COB | |
| ANIZSORA | 850 |
| BOB | |
| ELSO TERMEK | 15 245 |
| COB | |
| ÖSSZESEN | 21 897 Ft |
| KESZPENZ | 21 900 Ft |
| VISSZAJARÓ | 5 Ft |
| KEREKÍTÉS | -2 Ft |
| NYUGTASZÁM: | 0001/00001 |
| 2013.11.29. | 14:25 |

| | |
|----------------|--------|
| ZÁRÁS SORSZÁMA | 0001 |
| A - 05,00% | 0 |
| B - 18,00% | 1 700 |
| C - 27,00% | 20 197 |
| D - AJT | 0 |
| E - TAM | 0 |

 NAPI FORGALOM (Ft) 21 897

| | |
|--------------------|---|
| Felár összesen | 0 |
| Sztornó összesen | 0 |
| Engedmény összesen | 0 |
| Visszáró összesen | 0 |

| | |
|------------------------------|---|
| Nyugták száma | 1 |
| Egyszerűsített számlák száma | 0 |
| Nyugták, e. számlák száma | 1 |
| Megszakítások száma | 0 |

| | |
|-------------------------------|---|
| Sztornó bizonylatok száma | 0 |
| Sztornó bizonylatok összesen | 0 |
| Visszáró bizonylatok száma | 0 |
| Visszáró bizonylatok összesen | 0 |

GÖNGYÖLÍTETT FORGALOM (GT) (Ft) 21 897

RAM törlések száma 0

2013.11.29. 14:25

NAV Ellenőrző kód: 2A0D4
 AP Y00200011

DDD Adózó Kft
 4444 Szeged Arany János utca 44
 DDD Telephelynév
 5555 Pécs Wesselényi utca 55
 44444444-4-44

----- NEM ADÓGYI BIZONYLAT -----
NAPNYITÁS

NYITOTT NAP SORSZÁMA: 0001
 GÖNGY.FORGALOM (GT) (Ft): 0

2013.11.29. 14:16
 NAV Ellenőrző kód: FECD6
 ----- NEM ADÓGYI BIZONYLAT -----

Napnyitás

Több tételes nyugta
 készpénzfizetéssel és
 kerekítéssel

Napi forgalmi jelentés
 (zárás)

DDD Adózó Kft
4444 Szeged Arany János utca 44
DDD Telephelynév
5555 Pécs Wesselényi utca 55
44444444-4-44

----- NYUGTA -----

| | |
|--------------------|-------------|
| ELSO TERMEK
COO | 526 |
| *** RONTVA *** | |
| ELSO TERMEK
COO | -526 |
| ÖSSZESEN | 0 Ft |
| KESZPENZ | 0 Ft |

NYUGTASZÁM: 0002/00003
2013. 11. 29. 14:51

NAV Ellenőrző kód: EBCF5
A Y00200011

Egy tételes nyugta rontással

DDD Adózó Kft
4444 Szeged Arany János utca 44
DDD Telephelynév
5555 Pécs Wesselényi utca 55
44444444-4-44

----- NYUGTA -----

| | |
|--------------------|-----------------|
| ELSO TERMEK
COO | 855 |
| ELSO TERMEK
COO | 895 |
| ELSO TERMEK
COO | 655 |
| ELSO TERMEK
COO | 855 |
| *** RONTVA *** | |
| ELSO TERMEK
COO | -895 |
| ÖSSZESEN | 2 365 Ft |
| KESZPENZ | 2 365 Ft |

NYUGTASZÁM: 0002/00010
2013. 11. 29. 15:21

NAV Ellenőrző kód: 45AFE
A Y00200011

Több tételes nyugta rontással

DDD Adózó Kft
4444 Szeged Arany János utca 44
DDD Telephelynév
5555 Pécs Wesselényi utca 55
44444444-4-44

----- NYUGTA -----

| | |
|-----------------|----------|
| AAAA
COO | 145 |
| BBBB
COO | 1 255 |
| CCCC
COO | 1 745 |
| DDO
COO | 735 |
| AAAA
COO | 1 455 |
| ÖSSZESEN | 0 |

NYUGTA MEGSZAKÍTÁS
NYUGTASZÁM: 0001/00001
2014. 01. 28. 21:15

NAV Ellenőrző kód: B5254
A Y00200011

Teljes nyugta rontás

DDD Adózó Kft
4444 Szeged Arany János utca 44
DDD Telephelynév
5555 Pécs Wesselényi utca 55
44444444-4-44

----- NYUGTA -----

| | |
|--------------------|------------------|
| ELSO TERMEK
COO | 8 900 |
| FELAR 15% | 1 335 f |
| ÖSSZESEN | 10 235 Ft |
| KESZPENZ | 10 235 Ft |

NYUGTASZÁM: 0004/00001
2013. 11. 29. 22:35

NAV Ellenőrző kód: 786AD
A Y00200011

Nyugta felárral

DDD Adózó Kft
4444 Szeged Arany János utca 44
DDD Telephelynév
5555 Pécs Wesselényi utca 55
44444444-4-44

----- NYUGTA -----

| | |
|--------------------|---------------|
| ELSO TERMEK
COO | 125 |
| ELSO TERMEK
COO | 250 |
| VEGÖSSZEG | 375 |
| FELAR 100% | 375 f |
| ÖSSZESEN | 750 Ft |
| KESZPENZ | 750 Ft |

NYUGTASZÁM: 0004/00002
2013. 11. 29. 22:35

NAV Ellenőrző kód: 67543
A Y00200011

Nyugta részösszesen felárral

DDD Adózó Kft
4444 Szeged Arany János utca 44
DDD Telephelynév
5555 Pécs Wesselényi utca 55
44444444-4-44

----- NYUGTA -----

| | |
|--------------------|-----------------|
| ELSO TERMEK
COO | 455 |
| ELSO TERMEK
COO | 785 |
| ELSO TERMEK
COO | 125 |
| ELSO TERMEK
COO | 655 |
| VEGÖSSZEG | 2 020 |
| ENGEDMÉNY 10% | -202 e |
| ÖSSZESEN | 1 818 Ft |
| KESZPENZ | 2 000 Ft |
| VISSZAJÁRO | 180 Ft |
| KEREKÍTÉS | 2 Ft |

NYUGTASZÁM: 0002/00008
2013. 11. 29. 15:17

NAV Ellenőrző kód: 2014B
A Y00200011

Nyugta részösszesen engedménnyel

DDD Adózó Kft
4444 Szeged Arany János utca 44
DDD Telephelynév
5555 Pécs Wesselényi utca 55
44444444-4-44

----- NYUGTA -----
FÜTYÜLŐ 1 525
C00
ÖSSZESEN 1 525 Ft
BANKKÁRTYA 1 525 Ft

NYUGTASZÁM: 0002/00011
2013.11.29. 15:28
NAV Ellenőrző kód: E4594
P Y00200011

Nyugta bankkártyás fizetéssel

DDD Adózó Kft
4444 Szeged Arany János utca 44
DDD Telephelynév
5555 Pécs Wesselényi utca 55
44444444-4-44

----- NYUGTA -----
FÜTYÜLŐ 1 525
C00
ÖSSZESEN 1 525 Ft
BANKKÁRTYA 1 000 Ft
UTALVÁNY 525 Ft

NYUGTASZÁM: 0002/00012
2013.11.29. 15:28
NAV Ellenőrző kód: 430EE
P Y00200011

Nyugta utalvány + bankkártya fizetéssel

DDD Adózó Kft
4444 Szeged Arany János utca 44
DDD Telephelynév
5555 Pécs Wesselényi utca 55
44444444-4-44

----- NYUGTA -----
ELSO TERMEK 125
C00
FÜTYÜLŐ 1 525
C00
ÖSSZESEN 1 650 Ft
KESZPENZ 5,54 € 1 650 Ft
Arfolyam 297,630 Ft/€

NYUGTASZÁM: 0002/00014
2013.11.29. 15:30
NAV Ellenőrző kód: B2861
P Y00200011

Nyugta Eurós fizetéssel

DDD Adózó Kft
4444 Szeged Arany János utca 44
DDD Telephelynév
5555 Pécs Wesselényi utca 55
44444444-4-44

----- NYUGTA -----
FÜTYÜLŐ 1 525
C00
ANIZSORA 850
B00
FÜTYÜLŐ 1 525
C00
ANIZSORA 850
B00
ÖSSZESEN 4 750 Ft
KESZPENZ 20,00 € 5 953 Ft
Arfolyam 297,630 Ft/€
VISSZAJÁRO 1 205 Ft
KEREKÍTÉS -2 Ft

NYUGTASZÁM: 0002/00015
2013.11.29. 15:34
NAV Ellenőrző kód: 03F76
P Y00200011

Nyugta eurós túlfizetéssel

DDD Adózó Kft
4444 Szeged Arany János utca 44
DDD Telephelynév
5555 Pécs Wesselényi utca 55
44444444-4-44

----- NYUGTA -----
FÜTYÜLŐ 1 525
C00
ANIZSORA 850
B00
ÖSSZESEN 2 375 Ft
EGYEB FIZETŐESZK 2 375 Ft

NYUGTASZÁM: 0004/00006
2013.11.30. 9:16
NAV Ellenőrző kód: 4110D
P Y00200011

Nyugta egyéb fizetési móddal

DDD Adózó Kft
4444 Szeged Arany János utca 44
DDD Telephelynév
5555 Pécs Wesselényi utca 55
44444444-4-44

----- NYUGTA -----
FÜTYÜLŐ 1 525
C00
ANIZSORA 850
B00
FÜTYÜLŐ 1 525
C00
FÜTYÜLŐ 1 525
C00
ANIZSORA 850
B00
ÖSSZESEN 6 275 Ft
CSEKK 6 275 Ft

NYUGTASZÁM: 0004/00004
2013.11.30. 9:15
NAV Ellenőrző kód: 13021
P Y00200011

Nyugta csekk fizetéssel

DDD Adózó Kft
4444 Szeged Arany János utca 44
DDD Telephelynév
5555 Pécs Wesselényi utca 55
44444444-4-44

----- NEM ADÓGYI BIZONYLAT -----
VALTOPENZ BETÉT

JOGCIM Ft

VALTOPENZ BETÉT 1 450
2013.11.30. 9:18
NAV Ellenőrző kód: F43EC
----- NEM ADÓGYI BIZONYLAT -----

Pénzbetét bizonylat

DDD Adózó Kft
4444 Szeged Arany János utca 44
DDD Telephelynév
5555 Pécs Wesselényi utca 55
44444444-4-44

----- NEM ADÓGYI BIZONYLAT -----
FŐLÖZÉS

JOGCIM Ft

FŐLÖZÉS -2 000
2013.11.30. 9:17
NAV Ellenőrző kód: 90365
----- NEM ADÓGYI BIZONYLAT -----

Pénzkívét bizonylat

DDD Adózó Kft
4444 Szeged Arany János utca 44
DDD Telephelynév
5555 Pécs Wesselényi utca 55
44444444-4-44

----- NYUGTA -----
AAAA 155
C00
BBBB 1 255
C00
CCCC 1 745
B00
DDD 735
A00
NYUGTA MEGSZÁRÍTÁS
ÖSSZESEN 0
NYUGTASZÁM: 0001/00008
2014.01.28. 21:23
NAV Ellenőrző kód: 36002
P Y00200011

Nyugta megszakítás

Lekérdezések, jelentések

DDD Adózo Kft
4444 Szeged Arany János utca 44
DDD Telephelynév
5555 Pécs Wesselényi utca 55
44444444-4-44

----- NEM ADÓÜGYI BIZONYLAT -----

PÉNZTÁRJELENTÉS

| | Ft |
|----------------------------|--------|
| Napi forgalom | 8 164 |
| Egyéb bevétel | 5 000 |
| ----- | |
| BEVÉTELEK ÖSSZESEN | 13 164 |
| Sztornó | 0 |
| Visszárú | 0 |
| Egyéb kiadás | 3 000 |
| ----- | |
| KIADÁSOK ÖSSZESEN | 3 000 |
| Kerekítés nélküli fióktart | 10 164 |
| Kerekítések összege | 2 |
| ----- | |
| KEREKÍTETT FIÓKTARTALOM | 10 166 |
| ----- | |
| KÉSZPÉNZ | 6 525 |
| BANKKÁRTYA | 1 450 |
| UTALVÁNY | 0 |
| EURÓBAN 8,00 € | 2 191 |
| ----- | |
| FIZETŐESZKÖZÖK ÖSSZESEN | 10 166 |

2014.01.28. 21:20

NAV Ellenőrző kód: 3FF38

----- NEM ADÓÜGYI BIZONYLAT -----

Pénztár jelentés

DDD Adózo Kft
4444 Szeged Arany János utca 44
DDD Telephelynév
5555 Pécs Wesselényi utca 55
44444444-4-44

----- NEM ADÓÜGYI BIZONYLAT -----
X-JELENTÉS
PÉNZTÁROSOK JELENTÉS
Tól 1 -> Ig 1

Pénztáros #1

| Pénztáros neve | PENZTARGEP KEZELO NEVE | 1 |
|----------------------------|------------------------|--------|
| Nyugták száma | | 15 |
| Összes eladás | | 41 731 |
| Felár száma | | 2 |
| Felár összesen | | 603 |
| Engedmény száma | | 2 |
| Engedmény összesen | | 318 |
| Sztornó száma | | 3 |
| Sztornó összesen | | 2 946 |
| Megszakítások száma | | 1 |
| Megszakítások összesen | | 10 350 |
| Kerekítés nélküli fióktart | | 41 731 |
| Kerekítések összege | | 2 |
| ----- | | |
| KEREKÍTETT FIÓKTARTALOM | | 41 733 |
| ----- | | |
| KÉSZPÉNZ | | 29 080 |
| BANKKÁRTYA | | 2 525 |
| UTALVÁNY | | 2 525 |
| EURÓBAN 25,54 € | | 7 603 |
| ----- | | |
| FIZETŐESZKÖZÖK ÖSSZESEN | | 41 733 |
| ----- | | |
| Készpénz a kasszában | | 29 080 |
| Váltópénz betét száma | | 0 |
| Váltópénz betét összesen | | 0 |
| Fölözés száma | | 0 |
| Fölözés összesen | | 0 |
| ----- | | |
| KASSZA ÖSSZESEN | | 29 080 |

2013.11.29. 15:36

NAV Ellenőrző kód: D025A

----- NEM ADÓÜGYI BIZONYLAT -----

Pénztáros forgalmi jelentés

DDD Adózo Kft
4444 Szeged Arany János utca 44
DDD Telephelynév
5555 Pécs Wesselényi utca 55
44444444-4-44

--- ADÓÜGYI ELLENŐRZŐ EGYSEG ADATAI ---

ADÓÜGYI ELLENŐRZŐ EGYSEG
AZONOSÍTÓSZÁMA: 112233445
INICIALIZÁCIÓS KÉLTÉ: 2013.11.29. 11:34
ELLENŐRZŐ SZÁM: 7792

TOL: 2013.11.29.
IG: 2013.11.30.

ÁFA KULCSOK: 2013.11.29.

A - 05,00%
B - 18,00%
C - 27,00%
D - AJT
E - TAM

Z 0001 ----- 2013.11.29. 14:25
A: 0
B: 1 700
C: 20 197
D: 0
E: 0
NAPI FORGALOM (Ft): 21 897
GÖNGY.FORGALOM (GT) (Ft): 21 897

Z 0002 ----- 2013.11.29. 15:37
A: 0
B: 6 800
C: 34 931
D: 0
E: 0
NAPI FORGALOM (Ft): 41 731
GÖNGY.FORGALOM (GT) (Ft): 63 628

Z 0003 ----- 2013.11.29. 21:47
A: 0
B: 0
C: 0
D: 0
E: 0
NAPI FORGALOM (Ft): 0
GÖNGY.FORGALOM (GT) (Ft): 63 628

Z 0004 ----- 2013.11.30. 9:20
A: 0
B: 5 950
C: 23 485
D: 0
E: 0
NAPI FORGALOM (Ft): 29 435
GÖNGY.FORGALOM (GT) (Ft): 93 063

A - 05,00% 0
B - 18,00% 14 450
C - 27,00% 78 613
D - AJT 0
E - TAM 0

IDOSZAK ÖSSZESEN (Ft): 93 063
GÖNGY.FORGALOM (GT) (Ft): 93 063

ÖSSZES ZÁRÁS SZÁMA: 4
RAM TÖRLESEK SZÁMA: 0
ELLENŐRZŐ SZÁM: 7792

2013.11.30. 16:52

NAV Ellenőrző kód: 6F511
A Y00200011

AEE adatai lista

DDD Adózó Kft
4444 Szeged Arany János utca 44
DDD Telephelynév
5555 Pécs Wesselényi utca 55
44444444-4-44

----- NEM ADÓGYI BIZONYLAT -----
X-JELENTÉS
TERMÉK ELADÁS JELENTÉS
Tól 1 -> Ig 100000

| | | |
|--------------------|---|------------------|
| 000001 ELSŐ TERMÉK | C | |
| Menny: 21 | | Összesen: 13 296 |
| 000002 FÜTYÜLŐ | C | |
| Menny: 14 | | Összesen: 21 350 |
| 000003 ANIZSORA | B | |
| Menny: 8 | | Összesen: 6 800 |
| ----- | | |
| Összesen | | 41 446 |

2013.11.29. 15:36
NAV Ellenőrző kód: 4977E
----- NEM ADÓGYI BIZONYLAT -----

Termékeladás jelentés

DDD Adózó Kft
4444 Szeged Arany János utca 44
DDD Telephelynév
5555 Pécs Wesselényi utca 55
44444444-4-44

----- NEM ADÓGYI BIZONYLAT -----
TERMÉKTÖRZS LISTA
Tól 1 -> Ig 4

| | | |
|--------------------|-------|--|
| 000001 ELSŐ TERMÉK | C | |
| 000 G01 T1 | O | |
| 000002 FÜTYÜLŐ | C | |
| 000 G01 T0 | 1 525 | |
| 000003 ANIZSORA | B | |
| 000 G01 T0 | 850 | |

2013.11.30. 16:38
NAV Ellenőrző kód: 600F5
----- NEM ADÓGYI BIZONYLAT -----

Terméktörzs lista

DDD Adózó Kft
4444 Szeged Arany János utca 44
DDD Telephelynév
5555 Pécs Wesselényi utca 55
44444444-4-44

----- NEM ADÓGYI BIZONYLAT -----
ÁFA GYÚJTÓK

| | |
|------------|--------|
| B00 | 6 800 |
| B Összesen | 6 800 |
| ----- | |
| C00 | 34 931 |
| C Összesen | 34 931 |
| ----- | |
| Összesen | 41 731 |

TERMÉK CSOPORTOK

| | | |
|-----------|--|------------------|
| #01 | | Összesen: 41 731 |
| Menny: 43 | | |
| ----- | | |
| Összesen | | 41 731 |

2013.11.29. 15:36
NAV Ellenőrző kód: AD233
----- NEM ADÓGYI BIZONYLAT -----

Áfa gyűjtők listája

DDD Adózó Kft
4444 Szeged Arany János utca 44
DDD Telephelynév
5555 Pécs Wesselényi utca 55
44444444-4-44

----- NEM ADÓGYI BIZONYLAT -----
RAKTÁR JELENTÉS
Tól 1 -> Ig 4

| | |
|--------------------|--------|
| TERMÉK | Raktár |
| ----- | ----- |
| 000001 ELSŐ TERMÉK | -25 |
| 000002 FÜTYÜLŐ | -16 |
| 000003 ANIZSORA | -10 |

2013.11.29. 15:36
NAV Ellenőrző kód: 58698
----- NEM ADÓGYI BIZONYLAT -----

Raktárjelentés

DDD Adózó Kft
4444 Szeged Arany János utca 44
DDD Telephelynév
5555 Pécs Wesselényi utca 55
44444444-4-44

----- NAPI FORGALMI JELENTÉS -----

| | |
|--------------------|-------|
| ZARAS SORSZÁMA | 0001 |
| A - 05,00% | 0 |
| B - 18,00% | 3 490 |
| C - 27,00% | 4 674 |
| D - AJT | 0 |
| E - TAM | 0 |
| ----- | |
| NAPI FORGALOM (Ft) | 8 164 |

| | |
|--------------------|-----|
| Felár összesen | 15 |
| Sztornó összesen | 0 |
| Engedmény összesen | 200 |
| Visszárú összesen | 0 |

JELENTÉS MEGSZAKÍTÁS
2014.01.28. 21:24
NAV Ellenőrző kód: 44155
A Y00200011

Jelentés megszakítás

DDD Adózó Kft
4444 Szeged Arany János utca 44
DDD Telephelynév
5555 Pécs Wesselényi utca 55
44444444-4-44

----- NEM ADÓGYI BIZONYLAT -----

PÉNZTÁRJELENTÉS

BIZONYLAT MEGSZAKÍTÁS

2014.01.28. 21:24
NAV Ellenőrző kód: B9794
----- NEM ADÓGYI BIZONYLAT -----

Bizonylat megszakítás

Egyéb nem adóügyi bizonylatok

DDD Adózó Kft
4444 Szeged Arany János utca 44
DDD Telephelynév
5555 Pécs Wesselényi utca 55
44444444-4-44

----- NEM ADÓÜGYI BIZONYLAT -----
Termék programozás

Termékkód: 1
Megnevezés: ELSŐ TERMÉK
AFA: 27,00% C
Vonalkód: 1 0
Vonalkód: 2 0
Vonalkód: 3 0
Vonalkód: 4 0
Ár: 0
Artípus: 1
AFA gyűjtő: 0
Leltár csoport: 1

Termékkód: 2
Megnevezés: FUYULÓ
AFA: 27,00% C
Vonalkód: 1 0
Vonalkód: 2 0
Vonalkód: 3 0
Vonalkód: 4 0
Ár: 1 525
Artípus: 0
AFA gyűjtő: 0
Leltár csoport: 1

Termékkód: 3
Megnevezés: ANIZSORA
AFA: 18,00% B
Vonalkód: 1 0
Vonalkód: 2 0
Vonalkód: 3 0
Vonalkód: 4 0
Ár: 850
Artípus: 0
AFA gyűjtő: 0
Leltár csoport: 1

2013.11.29. 14:22
NAV Ellenőrző kód: 52C7E
----- NEM ADÓÜGYI BIZONYLAT -----

Termék programozás

DDD Adózó Kft
4444 Szeged Arany János utca 44
DDD Telephelynév
5555 Pécs Wesselényi utca 55
44444444-4-44

----- NEM ADÓÜGYI BIZONYLAT -----
**PROGRAMOZÁS
PÉNZTÁROSOK**

Sorszám: 1
Név: PÉNZTÁRGEP KEZELO NEVE 1
Jelszo: 1

Sorszám: 2
Név: HANON 2
Jelszo: 2

2013.11.30. 17:07
NAV Ellenőrző kód: 0E4F6
----- NEM ADÓÜGYI BIZONYLAT -----

Pénztárosok programozása

DDD Adózó Kft
4444 Szeged Arany János utca 44
DDD Telephelynév
5555 Pécs Wesselényi utca 55
44444444-4-44

----- NEM ADÓÜGYI BIZONYLAT -----
VALUTA

Árfolyam 297,630000

2013.11.30. 17:10
NAV Ellenőrző kód: 3650C
----- NEM ADÓÜGYI BIZONYLAT -----

Valuta árfolyam értéke

DDD Adózó Kft
4444 Szeged Arany János utca 44
DDD Telephelynév
5555 Pécs Wesselényi utca 55
44444444-4-44

----- NEM ADÓÜGYI BIZONYLAT -----
**SZÖVEGEK
Lábléc**

PPQ
S
T

2013.11.30. 17:08
NAV Ellenőrző kód: E9D17
----- NEM ADÓÜGYI BIZONYLAT -----

Nyugta lábléc szöveg beállítása

DDD Adózó Kft
4444 Szeged Arany János utca 44
DDD Telephelynév
5555 Pécs Wesselényi utca 55
44444444-4-44

----- NEM ADÓÜGYI BIZONYLAT -----
KIEMELT BILLENTYŰK 1-8

Bilentyű száma: 1
Termékkód: 1

2013.11.30. 17:08
NAV Ellenőrző kód: E47CD
----- NEM ADÓÜGYI BIZONYLAT -----

Kiemelt bilentyűk beállítása



DDD Adózó Kft
4444 Szeged Arany János utca 44
DDD Telephelynév
5555 Pécs Wesselényi utca 55
44444444-4-44

----- NEM ADÓGYI BIZONYLAT -----
NYUGTA PARAMÉTEREK

Nyomatás intenzitás: 10
Nyugta korlát: 100000

2013.11.30. 17:08
NAV Ellenőrző kód: 2E902
----- NEM ADÓGYI BIZONYLAT -----

Nyugta paraméterek beállítás

DDD Adózó Kft
4444 Szeged Arany János utca 44
DDD Telephelynév
5555 Pécs Wesselényi utca 55
44444444-4-44

----- NEM ADÓGYI BIZONYLAT -----
Key (%+) felár

Felár % 10,00
Felár értéke 10

2013.11.30. 17:09
NAV Ellenőrző kód: 43480
----- NEM ADÓGYI BIZONYLAT -----

Felár, engedmény beállítás

DDD Adózó Kft
4444 Szeged Arany János utca 44
DDD Telephelynév
5555 Pécs Wesselényi utca 55
44444444-4-44

----- NEM ADÓGYI BIZONYLAT -----
PERIFÉRIA

Port: COM 1
Eszköz típusa (0-3): Mérleg
Sebesség (0-9): 1200
Protokol: 0

2013.11.30. 17:09
NAV Ellenőrző kód: 838ED
----- NEM ADÓGYI BIZONYLAT -----

Periféria paraméter beállítás

DDD Adózó Kft
4444 Szeged Arany János utca 44
DDD Telephelynév
5555 Pécs Wesselényi utca 55
44444444-4-44

----- NEM ADÓGYI BIZONYLAT -----
PÉNZTÁRGÉP PARAMÉTEREK

Logikai szám: 1
Jelszó nélkül: Nem
Sztornó jelszó: Igen
Kasszafiók vezérlés: Nem
Automat. kijelentkezés: Nem
Terméktörzs törlés: Igen
Kapcsolt jel.pénztárosok: Nem
Kapcsolt jel. termékek: Nem
Kapcsolt AFA gyűjtő jel.: Nem
Mérleg vonalkód maszk:
Automat. kikapcsolás: 10
Automat.háttérvilágítás: 1
Kasszafiók riasztás: 10

2013.11.30. 17:08
NAV Ellenőrző kód: 73D4C
----- NEM ADÓGYI BIZONYLAT -----

Konfiguráció beállítás

DDD Adózó Kft
4444 Szeged Arany János utca 44
DDD Telephelynév
5555 Pécs Wesselényi utca 55
44444444-4-44

----- NEM ADÓGYI BIZONYLAT -----
NYUGTA PARAMÉTEREK

Nyomatás intenzitás: 10
Nyugta korlát: 100000

2013.11.30. 17:08
NAV Ellenőrző kód: 2E902
----- NEM ADÓGYI BIZONYLAT -----

Nyugta paraméterek beállítás

Felkészülési időszak

DDD Adózó Kft
 4444 Szeged Arany János utca 44
 DDD Telephelynév
 5555 Pécs Wesselényi utca 55
 44444444-4-44

----- NYUGTA -----

| | |
|-----------------|-----------------|
| FÜTYÜLŐ | 1 525 |
| COB | |
| FELÁR 15% | 229 f |
| ÖSSZESEN | 1 754 Ft |
| Euróban | 5,89 € |
| Árfolyam | 297,630 Ft/€ |
| KESZPENZ | 2 000 Ft |
| VISSZAJÁRÓ | 245 Ft |
| KEREKÍTÉS | 1 Ft |

NYUGTASZÁM: 0010/00003
 2019.12.01. 17:36
 NAV Ellenőrző kód: 897A3
 AP Y00200011

Nyugtaadás forint fizetés
forint visszajáró

DDD Adózó Kft
 4444 Szeged Arany János utca 44
 DDD Telephelynév
 5555 Pécs Wesselényi utca 55
 44444444-4-44

----- NYUGTA -----

| | |
|-----------------|-----------------|
| ANIZSORA | 850 |
| BOO | |
| FÜTYÜLŐ | 1 525 |
| COB | |
| ÖSSZESEN | 2 375 Ft |
| Euróban | 7,98 € |
| Árfolyam | 297,630 Ft/€ |
| KESZPENZ | 10,00 € |
| VISSZAJÁRÓ | 2 976 Ft |
| KEREKÍTÉS | 600 Ft |
| | 1 Ft |

NYUGTASZÁM: 0010/00008
 2019.12.01. 17:37
 NAV Ellenőrző kód: 871A3
 AP Y00200011

Nyugtaadás Euró fizetés
forint visszajáró

DDD Adózó Kft
 4444 Szeged Arany János utca 44
 DDD Telephelynév
 5555 Pécs Wesselényi utca 55
 44444444-4-44

----- NYUGTA -----

| | |
|-----------------|---------------|
| ANIZSORA | 850 |
| BOO | |
| ENGEDMÉNY 10% | -85 e |
| ÖSSZESEN | 765 Ft |
| Euróban | 2,57 € |
| Árfolyam | 297,630 Ft/€ |
| KESZPENZ | 765 Ft |

NYUGTASZÁM: 0010/00002
 2019.12.01. 17:35
 NAV Ellenőrző kód: 3A89Z
 AP Y00200011

Nyugtaadás pontos fizetés

DDD Adózó Kft
 4444 Szeged Arany János utca 44
 DDD Telephelynév
 5555 Pécs Wesselényi utca 55
 44444444-4-44

----- NYUGTA -----

| | |
|-----------------|-----------------|
| FÜTYÜLŐ | 1 525 |
| COB | |
| ANIZSORA | 850 |
| BOO | |
| FÜTYÜLŐ | 1 525 |
| COB | |
| ANIZSORA | 850 |
| BOO | |
| ÖSSZESEN | 4 750 Ft |
| Euróban | 15,96 € |
| Árfolyam | 297,630 Ft/€ |
| KESZPENZ | 20,00 € |
| VISSZAJÁRÓ | 4,04 € |

NYUGTASZÁM: 0010/00006
 2019.12.01. 17:37
 NAV Ellenőrző kód: 848E0
 AP Y00200011

Nyugta Euró fizetés
euró visszaadás

DDD Adózó Kft
 4444 Szeged Arany János utca 44
 DDD Telephelynév
 5555 Pécs Wesselényi utca 55
 44444444-4-44

----- NYUGTA -----

| | |
|-----------------|-----------------|
| FÜTYÜLŐ | 1 525 |
| COB | |
| ANIZSORA | 850 |
| BOO | |
| FÜTYÜLŐ | 1 525 |
| COB | |
| ÖSSZESEN | 3 900 Ft |
| Euróban | 13,10 € |
| Árfolyam | 297,630 Ft/€ |
| BANKKÁRTYA | 3 900 Ft |

NYUGTASZÁM: 0010/00009
 2019.12.01. 17:38
 NAV Ellenőrző kód: 568Z6
 AP Y00200011

Nyugta bankkártyás fizetés

DDD Adózó Kft
 4444 Szeged Arany János utca 44
 DDD Telephelynév
 5555 Pécs Wesselényi utca 55
 44444444-4-44

----- NAPI FORGALMI JELENTÉS -----

| | |
|---------------------------------|---------|
| ZÁRÁS SORSZÁMA | 0010 |
| A - 05,00% | 0 |
| B - 18,00% | 8 415 |
| C - 27,00% | 18 758 |
| D - AJT | 0 |
| E - TAM | 0 |
| NAPI FORGALOM (Ft) | 27 173 |
| Felár összesen | 458 |
| Sztornó összesen | 0 |
| Engedmény összesen | 85 |
| Visszáró összesen | 0 |
| Nyugták száma | 10 |
| Egyszerűsített számlák száma | 0 |
| Nyugták, e számlák száma | 10 |
| Megszakítások száma | 0 |
| Sztornó bizonylatok száma | 0 |
| Sztornó bizonylatok összesen | 0 |
| Visszáró bizonylatok száma | 0 |
| Visszáró bizonylatok összesen | 0 |
| GÖNGYÖLITETT FORGALOM (GT) (Ft) | 142 571 |
| RAM törlések száma | 0 |
| 2019.12.01. | 17:40 |
| NAV Ellenőrző kód: F2598 | |
| AP Y00200011 | |

Napi forgalmi jelentés

DDD Adózó Kft
 4444 Szeged Arany János utca 44
 DDD Telephelynév
 5555 Pécs Wesselényi utca 55
 44444444-4-44

----- NEM ADÓÜGYI BIZONYLAT -----
X-JELENTÉS
PÉNZTÁROSK JELENTÉS
 Tól 1 -> Ig 1

Pénztáros #1

DDD Adózó Kft
 4444 Szeged Arany János utca 44
 DDD Telephelynév
 5555 Pécs Wesselényi utca 55
 44444444-4-44

----- NEM ADÓÜGYI BIZONYLAT -----
PÉNZTÁRJELENTÉS

| | Ft |
|-----------------------------------|--------|
| Napi forgalom | 8 164 |
| Egyéb bevétel | 5 000 |
| ----- | |
| BEVÉTELEK ÖSSZESEN | 13 164 |
| Sztornó | 0 |
| Visszárú | 0 |
| Egyéb kiadás | 3 000 |
| ----- | |
| KIADÁSOK ÖSSZESEN | 3 000 |
| Kerekítés nélküli fióktart | 10 164 |
| Kerekítések összege | 2 |
| ----- | |
| KEREKÍTETT FIOKTARTALOM | 10 166 |
| KÉSZPÉNZ | 6 525 |
| BANKKÁRTYA | 1 450 |
| UTALVÁNY | 0 |
| EUROBAN 8,00 € | 2 191 |
| ----- | |
| FIZETŐESZKÖZÖK ÖSSZESEN | 10 166 |
| 2014.01.28. | 21:20 |
| NAV Ellenőrző kód: 3FF38 | |
| ----- NEM ADÓÜGYI BIZONYLAT ----- | |

Pénztárjelentés

| | | |
|-----------------------------------|---------------------------|--------|
| Pénztáros neve | PÉNZTÁRGEPE KEZELŐ NEVE 1 | |
| Nyugták száma | | 10 |
| Összes eladás | | 27 173 |
| Felár száma | | 2 |
| Felár összesen | | 458 |
| Engedmény száma | | 1 |
| Engedmény összesen | | 85 |
| Sztornó száma | | 0 |
| Sztornó összesen | | 0 |
| Megszakítások száma | | 0 |
| Megszakítások összesen | | 0 |
| ----- | | |
| Kerekítés nélküli fióktart | | 27 173 |
| Kerekítések összege | | 3 |
| ----- | | |
| KEREKÍTETT FIOKTARTALOM | | 27 176 |
| ----- | | |
| KÉSZPÉNZ | | 6 900 |
| BANKKÁRTYA | | 3 900 |
| UTALVÁNY | | 0 |
| EUROBAN 55,02 € | | 16 376 |
| ----- | | |
| FIZETŐESZKÖZÖK ÖSSZESEN | | 27 176 |
| ----- | | |
| Készpénz a kasszában | | 6 900 |
| Váltópénz betét száma | | 1 |
| Váltópénz betét összesen | | 1 000 |
| Fölözés száma | | 1 |
| Fölözés összesen | | 3 000 |
| ----- | | |
| KASSZA ÖSSZESEN | | 4 900 |
| ----- | | |
| 2019.12.01. | | 17:39 |
| NAV Ellenőrző kód: 00683 | | |
| ----- NEM ADÓÜGYI BIZONYLAT ----- | | |

Pénztáros jelentés

Euró üzemmód

DDD Adózó Kft
4444 Szeged Arany János utca 44
DDD Telephelynév
5555 Pécs Wesselényi utca 55
44444444-4-44

EURÓ ÜZEMMÓD
BEÁLLÍTÁSA

ZÁRÁSOK SZÁMA: 0010
RAM TÖRLÉSEK SZÁMA: 0
GÖNGY.FORGALOM (GT) (Ft): 142 571

2020. 02. 01. 17:40
NAV Ellenőrző kód: FE266
----- NEM ADÓÜGYI BIZONYLAT -----

Euró üzemmód átállás

DDD Adózó Kft
4444 Szeged Arany János utca 44
DDD Telephelynév
5555 Pécs Wesselényi utca 55
44444444-4-44

----- NYUGTA -----

ELSO TERMEK 2,00
COO
ELSO TERMEK 0,15
COO
ÖSSZESEN 2,15 €
KESZPENZ 5,00 €
VISSZAJÁRO 2,85 €

NYUGTASZÁM: 0011/00002
2020. 02. 01. 17:42
NAV Ellenőrző kód: 86393
P Y00200011

Nyugta Euró visszaadással

DDD Adózó Kft
4444 Szeged Arany János utca 44
DDD Telephelynév
5555 Pécs Wesselényi utca 55
44444444-4-44

----- NEM ADÓÜGYI BIZONYLAT -----
NAPNYITÁS

NYITOTT NAP SORSZÁMA: 0011
GÖNGY.FORGALOM (GT) (€): 0,00

2020. 02. 01. 17:41
NAV Ellenőrző kód: 67737
----- NEM ADÓÜGYI BIZONYLAT -----

Napnyitás (első)

DDD Adózó Kft
4444 Szeged Arany János utca 44
DDD Telephelynév
5555 Pécs Wesselényi utca 55
44444444-4-44

----- NYUGTA -----

FÜTYÜLO 15,25
COO
ANIZSORA 8,50
BOO
ÖSSZESEN 23,75 €
KESZPENZ 10 000 Ft 38,33 €
Árfolyam 0,383330 €/100Ft
VISSZAJÁRO 14,58 €

NYUGTASZÁM: 0013/00002
2013. 12. 02. 13:59
NAV Ellenőrző kód: 4F1RZ
P Y00200011

Forinttal kifizetett nyugták Euró visszajáróval

DDD Adózó Kft
4444 Szeged Arany János utca 44
DDD Telephelynév
5555 Pécs Wesselényi utca 55
44444444-4-44

----- NYUGTA -----

ELSO TERMEK 1,26
COO
ELSO TERMEK 5,25
COO
ELSO TERMEK 8,00
COO
ÖSSZESEN 14,51 €
KESZPENZ 14,51 €

NYUGTASZÁM: 0011/00001
2020. 02. 01. 17:42
NAV Ellenőrző kód: 1A058
P Y00200011

Nyugta

DDD Adózó Kft
4444 Szeged Arany János utca 44
DDD Telephelynév
5555 Pécs Wesselényi utca 55
44444444-4-44

----- NYUGTA -----

ELSO TERMEK 12,50
COO
ELSO TERMEK 5,20
COO
ÖSSZESEN 17,70 €
KESZPENZ 5 000 Ft 19,17 €
Árfolyam 0,383330 €/100Ft
VISSZAJÁRO 1,47 €

NYUGTASZÁM: 0013/00003
2013. 12. 02. 22:13
NAV Ellenőrző kód: 8C237
P Y00200011

DDD Adózó Kft
 4444 Szeged Arany János utca 44
 DDD Telephelynév
 5555 Pécs Wesselényi utca 55
 44444444-4-44

----- NEM ADÓÜGYI BIZONYLAT -----
X-JELENTÉS
PÉNZTÁROSOK JELENTÉS
 Tól 1 -> Ig 1

Pénztáros #1

DDD Adózó Kft
 4444 Szeged Arany János utca 44
 DDD Telephelynév
 5555 Pécs Wesselényi utca 55
 44444444-4-44

----- NEM ADÓÜGYI BIZONYLAT -----

PÉNZTÁRJELENTÉS

| | € |
|-------------------------|-------|
| Napi forgalom | 43,85 |
| Egyéb bevétel | 0,00 |
| ----- | |
| BEVÉTELEK ÖSSZESEN | 43,85 |
| Sztornó | 0,00 |
| Visszárú | 0,00 |
| Egyéb kiadás | 0,00 |
| ----- | |
| KIADÁSOK ÖSSZESEN | 0,00 |
| ----- | |
| KASSZAFIÓK TARTALOM | 43,85 |
| ----- | |
| KÉSZPÉNZ | 13,35 |
| BANKKÁRTYA | 15,50 |
| UTALVÁNY | 15,00 |
| ----- | |
| FIZETŐESZKÖZÖK ÖSSZESEN | 43,85 |
| ----- | |
| 2014.01.28. | 22:05 |

NAV Ellenőrző kód: B6F65

----- NEM ADÓÜGYI BIZONYLAT -----

Pénztárjelentés

| | | |
|------------------------|------------------------|-------|
| Pénztáros neve | PÉNZTÁRGÉP KEZELŐ NEVE | 1 |
| Nyugták száma | | 6 |
| Összes eladás | | 65,11 |
| Felár száma | | 0 |
| Felár összesen | | 0,00 |
| Engedmény száma | | 0 |
| Engedmény összesen | | 0,00 |
| Sztornó száma | | 0 |
| Sztornó összesen | | 0,00 |
| Megszakítások száma | | 0 |
| Megszakítások összesen | | 0,00 |

| | |
|---------------------|-------|
| KASSZAFIÓK TARTALOM | 65,11 |
| ----- | |
| KÉSZPÉNZ | 7,61 |
| BANKKÁRTYA | 0,00 |
| UTALVÁNY | 0,00 |
| FORINTBAN 15 000 Ft | 57,50 |
| ----- | |

| | |
|--------------------------|-------|
| FIZETŐESZKÖZÖK ÖSSZESEN | 65,11 |
| ----- | |
| Készpénz a kasszában | 7,61 |
| Váltópénz betét száma | 0 |
| Váltópénz betét összesen | 0,00 |
| Fölözés száma | 0 |
| Fölözés összesen | 0,00 |
| ----- | |

| | |
|-----------------|------|
| KASSZA ÖSSZESEN | 7,61 |
| ----- | |

2013.12.02. 22:14

NAV Ellenőrző kód: 3723B

----- NEM ADÓÜGYI BIZONYLAT -----

Pénztáros jelentés

DDD Adózó Kft
 4444 Szeged Arany János utca 44
 DDD Telephelynév
 5555 Pécs Wesselényi utca 55
 44444444-4-44

----- NAPI FORGALMI JELENTÉS -----

| | |
|----------------|-------|
| ZARAS SORSZÁMA | 0011 |
| ----- | |
| A - 05,00% | 0,00 |
| B - 18,00% | 0,00 |
| C - 27,00% | 20,66 |
| D - AJT | 0,00 |
| E - TAM | 0,00 |
| ----- | |

NAPI FORGALOM (€) 20,66

| | |
|--------------------|------|
| Felár összesen | 0,00 |
| Sztornó összesen | 0,00 |
| Engedmény összesen | 0,00 |
| Visszárú összesen | 0,00 |

| | |
|------------------------------|---|
| Nyugták száma | 4 |
| Egyszerűsített számlák száma | 0 |
| Nyugták, e. számlák száma | 4 |
| Megszakítások száma | 0 |


| | |
|-------------------------------|------|
| Sztornó bizonylatok száma | 0 |
| Sztornó bizonylatok összesen | 0,00 |
| Visszárú bizonylatok száma | 0 |
| Visszárú bizonylatok összesen | 0,00 |

GÖNGYÖLÍTETT FORGALOM (GT) (€) 20,66

RAM törlések száma 0

2013.12.01. 17:51

NAV Ellenőrző kód: B6470

 Y00200011

Napi forgalmi jelentés

DDD Adózó Kft
4444 Szeged Arany János utca 44
DDD Telephelynév
5555 Pécs Wesselényi utca 55
44444444-4-44

----- NEM ADÓÜGYI BIZONYLAT -----
NAPNYITÁS
NYITOTT NAP SORSZÁMA: 0012
GÖNGY.FORGALOM (GT) (€): 20,66

2013.12.01. 18:00
NAV Ellenőrző kód: D50A9
----- NEM ADÓÜGYI BIZONYLAT -----

DDD Adózó Kft
4444 Szeged Arany János utca 44
DDD Telephelynév
5555 Pécs Wesselényi utca 55
44444444-4-44

----- NEM ADÓÜGYI BIZONYLAT -----
X-JELENTÉS
TERMÉK ELADÁS JELENTÉS
Tól 1 -> Ig 100000

000001 ELSŐ TERMÉK (Menny: 8 Összesen: 20,6€

Összesen 20,6€

2013.12.01. 17:5€
NAV Ellenőrző kód: 4FADA
----- NEM ADÓÜGYI BIZONYLAT -----

DDD Adózó Kft
4444 Szeged Arany János utca 44
DDD Telephelynév
5555 Pécs Wesselényi utca 55
44444444-4-44

----- NEM ADÓÜGYI BIZONYLAT -----
ÁFA GYŰJTŐK

C00 20,6€
C Összesen 20,6€

Összesen 20,6€

TERMÉK CSOPORTOK

#01
Menny: 8 Összesen: 20,6€

Összesen 20,6€

2013.12.01. 17:5€
NAV Ellenőrző kód: 544A7
----- NEM ADÓÜGYI BIZONYLAT -----

Áfa gyűjtő lista

DDD Adózó Kft
4444 Szeged Arany János utca 44
DDD Telephelynév
5555 Pécs Wesselényi utca 55
44444444-4-44

--- ADÓÜGYI ELLENŐRZŐ EGYSÉG ADATAI ---

ADÓÜGYI ELLENŐRZŐ EGYSÉG
AZONOSÍTÓSZÁMA: 112233445
INICIALIZÁCIÓS KÉLTÉ: 2013.11.29. 11:34
ELLENŐRZŐ SZÁM: 7792

TOL: 2013.11.30.
IG: 2020.02.01.

ÁFA KULCSOK: 2013.11.29.
A - 05,00%
B - 18,00%
C - 27,00%
D - AJT
E - TAM

Z 0004 ----- 2013.11.30. 9:20
A: 0
B: 5 950
C: 23 485
D: 0
E: 0
NAPI FORGALOM (Ft): 29 435
GÖNGY.FORGALOM (GT) (Ft): 93 063

Z 0005 ----- 2013.11.30. 16:52
A: 0
B: 0
C: 1 680
D: 0
E: 0
NAPI FORGALOM (Ft): 1 680
GÖNGY.FORGALOM (GT) (Ft): 94 743

Z 0006 ----- 2013.12.01. 16:59
A: 0
B: 0
C: 0
D: 0
E: 0
NAPI FORGALOM (Ft): 0
GÖNGY.FORGALOM (GT) (Ft): 94 743

Z 0007 ----- 2013.12.01. 17:02
A: 0
B: 2 550
C: 9 150
D: 0
E: 0
NAPI FORGALOM (Ft): 11 700
GÖNGY.FORGALOM (GT) (Ft): 106 443

AEE adatok lista

Z 0008 ----- 2013.12.01. 17:32
A: 0
B: 0
C: 0
D: 0
E: 0
NAPI FORGALOM (Ft): 0
GÖNGY.FORGALOM (GT) (Ft): 106 443

Z 0009 ----- 2019.12.01. 17:34
A: 0
B: 2 465
C: 6 490
D: 0
E: 0
NAPI FORGALOM (Ft): 8 955
GÖNGY.FORGALOM (GT) (Ft): 115 398

Z 0010 ----- 2019.12.01. 17:40
A: 0
B: 8 415
C: 18 758
D: 0
E: 0
NAPI FORGALOM (Ft): 27 173
GÖNGY.FORGALOM (GT) (Ft): 142 571

A - 05,00% 0
B - 18,00% 19 380
C - 27,00% 59 563
D - AJT 0
E - TAM 0

IDŐSZAK ÖSSZESEN (Ft): 78 943
GÖNGY.FORGALOM (GT) (Ft): 142 571

EURO ÜZEMMÓD BEÁLLÍTÁSA: 2020.02.01. 17:4

Z 0011 ----- 2013.12.01. 17:51
A: 0,00
B: 0,00
C: 20,66
D: 0,00
E: 0,00
NAPI FORGALOM (€): 20,66
GÖNGY.FORGALOM (GT) (€): 20,66

A - 05,00% 0,00
B - 18,00% 0,00
C - 27,00% 20,66
D - AJT 0,00
E - TAM 0,00

IDŐSZAK ÖSSZESEN (€): 20,66
GÖNGY.FORGALOM (GT) (€): 20,66

ÖSSZES ZÁRÁS SZÁMA: 8
RAM TÖRLESEK SZÁMA: 0
ELLENŐRZŐ SZÁM: 7792

2013.12.01. 18:00

NAV Ellenőrző kód: 6FB11
P Y00200011

AEE adatok lista

MENÜTÉRKÉP

| | | | | | | | | | | | | | |
|--------------------------|--|------------------------|--|--|--|---|--|---|--|--|--|---|--|
| Főmenü | | | | | | | | | | | | | |
| 1 Nyugtakiadás | Nyugtakiadás Jelszó bevitelle:
..... | | | | | | | | | | | | |
| 2 X - Jelentések | X - Jelentések Jelszó bevitelle:
..... | X - Jelentések | | | | | | | | | | | |
| | | 1 Pénztár forgalmi | | Pénztáros | | | | | | | | | |
| | | 2 Pénztáros forgalmi | | 1 Egy | | BELEP | | | | | | | |
| | | | | 2 Mind | | Pénztáros: | | | | | | | |
| | | 3 Termék forgalmi | | | | | | | | | | | |
| | | 4 Termékenkénti raktár | | Intervallum bevitelle | | | | | | | | | |
| | | | | Tól: | | | | | | | | | |
| 5 Terméklista | | Intervallum bevitelle | | | | | | | | | | | |
| | | Tól: | | | | | | | | | | | |
| 6 ÁFA gyűjtők | | | | | | | | | | | | | |
| 7 Raktárkezelés | | Raktárkezelés | | Raktárkezelés | | Raktárkezelés | | Raktárkezelés | | Szeretné nyomtatni?
(C) Nem / (TL) Igen | | | |
| | | 1 Új raktárkészlet | | Termékkód: | | Készlet: | | Készlet mennyisége: | | | | | |
| | | 2 Hozzáadás | | Raktárkezelés | | Készlet: | | Hozzáadás a készlethez: | | Szeretné nyomtatni?
(C) Nem / (TL) Igen | | | |
| | | Termékkód: | | | | | | | | | | | |
| 3 Z - Zárások | Z - Zárások Jelszó bevitelle:
..... | Z - Zárások | | | | | | | | | | | |
| 1 Napi forgalmi jelentés | | | | | | | | | | | | | |
| 2 Pénztáros forgalmi | | Pénztáros | | | | | | | | | | | |
| | | 1 Egy | | BELEP | | | | | | | | | |
| | | 2 Mind | | Pénztáros: | | | | | | | | | |
| 3 Termék forgalmi | | | | | | | | | | | | | |
| 4 Programozás | Programozás Jelszó bevitelle:
..... | PROGRAMOZÁS | | | | | | | | | | | |
| | | 1 Termékek | | Termékkód: Megnevezés: | | Termékkód: Megnevezés: | | Termékkód: Megnevezés: | | Termékkód: Megnevezés: | | Termékkód: Megnevezés: | |
| | | 2 Pénztárosok | | PÉNZTÁROSOK Sorszám: Név: | | PÉNZTÁROSOK Sorszám: Név: | | PÉNZTÁROSOK Sorszám: Név: | | PÉNZTÁROSOK Sorszám: Név: | | PÉNZTÁROSOK Sorszám: Név: | |
| | | 3 Szövegek | | LÁBIÉC Sor 1: | | LÁBIÉC Sor 2: | | LÁBIÉC Sor 3: | | LÁBIÉC Sor 4: | | Szeretné nyomtatni?
(C) Nem / (TL) Igen | |
| | | 4 Konfiguráció | | KONFIGURÁCIÓ | | KONFIGURÁCIÓ | | KONFIGURÁCIÓ | | KONFIGURÁCIÓ | | KONFIGURÁCIÓ | |
| | | | | 1 Pénztárgép param. | | Logikai szám: 1 | | Jelszó nélkül: Nem | | Sztornó jelszó: Igen | | Kasszafiók vezérlés: Nem | |
| | | | | 2 Nyugta paraméterek | | KONFIGURÁCIÓ Nyomatás Intenzitás: 10 | | KONFIGURÁCIÓ Nyugta korlát: 0 | | Szeretné nyomtatni?
(C) Nem / (TL) Igen | | Szeretné nyomtatni?
(C) Nem / (TL) Igen | |
| | | | | 3 Gyorsbillentyűk 1-8 | | KIEMELT BILLENYŰK 1-8 Billentyű száma: Billentyű száma: | | KIEMELT BILLENYŰK 1-8 Billentyű száma: Termékkód: | | Szeretné nyomtatni?
(C) Nem / (TL) Igen | | Szeretné nyomtatni?
(C) Nem / (TL) Igen | |
| | | | | 4 (%+),(%-) billentyűk (%+) felár Billentyű %+ | | (%+),(%-) billentyűk (%+) felár % | | (%+),(%-) billentyűk (%+) felár % | | Szeretné nyomtatni?
(C) Nem / (TL) Igen | | (%+),(%-) billentyűk (%-) Árengedmény Billentyű % | |
| | | | | 5 Kommunikáció | | 1 Periféria | | COM 1 Nem 1200 Port: COM 1 | | COM 1 Nem 1200 Eszköz típusa (0-3): Nem | | PERIFÉRIA COM 2 Nem 1200 Port: COM 2 | |
| 5 Valuta | | PROGRAMOZÁS | | Szeretné nyomtatni?
(C) Nem / (TL) Igen | | | | | | | | | |
| 6 Feloldó kód | | PROGRAMOZÁS | | Szeretné nyomtatni?
(C) Nem / (TL) Igen | | | | | | | | | |
| | | BELEP | | | | | | | | | | | |
| | | Feloldó kód: | | | | | | | | | | | |
| 5 AEE jelentések | AEE Jelentések Jelszó bevitelle:
..... | AEE jelentések | | | | | | | | | | | |
| | | 1 Jelentések (Dátum) | | Intervallum bevitelle | | | | | | | | | |
| | | | | Tól: | | | | | | | | | |
| | | | | Ilg: | | | | | | | | | |
| 2 Jelentések (Sor.) | | Intervallum bevitelle | | | | | | | | | | | |
| | | Tól: | | | | | | | | | | | |
| | | Ilg: | | | | | | | | | | | |
| 3 Napló másolása | | Intervallum bevitelle | | | | | | | | | | | |
| | | Tól: | | | | | | | | | | | |
| | | Ilg: | | | | | | | | | | | |
| 6 tiltott opció | | | | | | | | | | | | | |
| 7 Szerviz üzemmód | Szerviz üzemmód Jelszó bevitelle:
..... | SZERVIZ | | | | | | | | | | | |
| | | 1 Blokkolási dátum | | BELEP | | | | | | | | | |
| | | | | Months: | | | | | | | | | |
| | | 2 Dátum / idő | | Dátum/Idő bevitelle: | | | | | | | | | |
| | | 3 Terméktörzs törése | | Terméktörzs törése? | | | | | | | | | |
| | | | | (C) Nem / (TL) Igen | | | | | | | | | |
| | | 4 AEE akku cseré | | Dátum/Idő bevitelle: | | | | | | | | | |
| | | 5 Euró váltás dátuma | | Dátum/Idő bevitelle: | | | | | | | | | |
| | | 6 Kézpénzkerekítés | | <0,1,2,5,10,20,50,100> | | Kézpénzkerekítés: 5 | | Szeretné nyomtatni?
(C) Nem / (TL) Igen | | | | | |
| 7 SD kártya szabad hely | | SD kártya szabad hely | | | | | | | | | | | |
| 8 NAV regisztráció | | SZERVIZ | | SZERVIZ | | SZERVIZ | | SZERVIZ | | START Regisztráció | | | |
| | | AP szám | | üzembe helyezési kód | | Műszerész kódja | | (C) Nem / (TL) Igen | | | | | |
| 9 Blokkolás feloldás | | | | | | | | | | | | | |
| 8 NAPNYITÁS | NAPNYITÁS Jelszó bevitelle:
..... | | | | | | | | | | | | |
| | | TESZT ÜZEMMÓD | | | | | | | | | | | |
| | | 1 Nyomatóteszt | | | | | | | | | | | |
| | | 2 Kijelzőteszt | | | | | | | | | | | |
| | | 3 Billentyűzet teszt | | | | | | | | | | | |
| | | 4 RAM memória tesztje | | | | | | | | | | | |
| | | 5 FLASH mem. Tesztje | | | | | | | | | | | |
| | | 6 Órateszt | | | | | | | | | | | |
| | | 7 Soros port tesztje | | | | | | | | | | | |
| | | 8 GPS Teszt | | | | | | | | | | | |
| | | 9 Akkumulátor teszt | | | | | | | | | | | |
| | | 10 Teljes teszt | | | | | | | | | | | |
| | | 11 Ciklikus teszt | | | | | | | | | | | |
| 12 USB Disk | | | | | | | | | | | | | |
| 9 Kikapcsolás | | | | | | | | | | | | | |